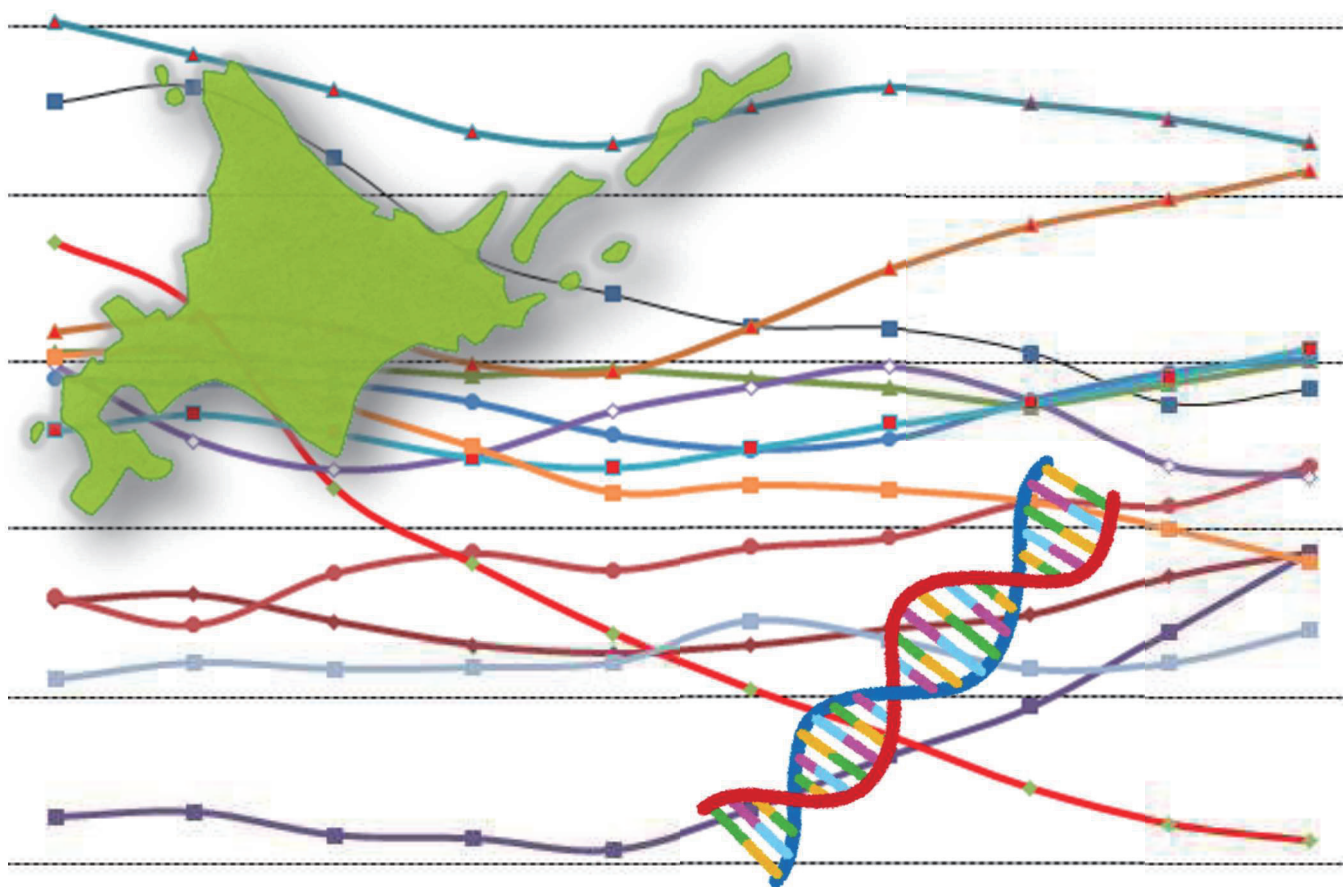


北海道における

主要死因の概要 11 (2013~2022)

市区町村別標準化死亡比 (SMR)

令和5年12月



はじめに

「北海道における主要死因の概要」は、この巻で11巻目となります。第1巻は1982年から1989年までの8年間を対象としましたが、第2巻以後は、すべて10年間が対象で、第2巻の対象は1983年から1992年まででしたので、2013年から2022年までを対象としたこの第11巻までで、昭和から平成を経て令和に至るまでのちょうど40年に渡る本道の主要な死因の状況を標準化死亡比（SMR）として報告してきたこととなります。

わが国における死因には、戦後約80年の間、かなりの変遷が見られます。厚生労働省が公表している年齢調整死亡率は、最近、その基準人口が2015年に変更されました。このため、各疾患の年齢調整死亡率は、1985年人口を基準にして算出されてきた従来のものとは異なっています。しかし、両者の間で全体としての傾向には、さほど大きな相違はありません。悪性新生物の部位別の年齢調整死亡率をみると、戦後しばらくの間は、胃がんや子宮がんなどが減少し、大腸がん、肺がん、乳がん、膵臓がんなどが増加して、戦後の日本人の生活習慣、特に食習慣の変化がこの変化の主たる原因と考えられてきました。ところが、1995年～2000年を境として、大腸がんや肺がんの年齢調整死亡率は低下に転じた一方、膵臓がんや乳がんの増加には、依然として歯止めがかかっていないなど、新たな変化も起こりつつあります。

死因順位をみると、脳血管疾患による死亡が、1965年前後をピークとして、死因の第1位を占めていたのが、その後は悪性新生物・心疾患・老衰に、また一時は肺炎にも抜かれて、2022年現在、第4位にまで低下するなど、死因の大枠にも変化が起こっています。また、例えば自殺による死亡の状況は、社会経済的な状況に大きく影響されることが指摘されており、この40年間では円高不況・バブル経済の崩壊・リーマンショックが、また最近ではコロナ禍が、自殺の状況に影響を与えています。

さらに、甚大な自然災害によって、不慮の事故による死亡数はかなりの影響を被ります。1995年の阪神淡路大震災や、2011年の東日本大震災により、標準化死亡比を計算する際の死亡期待数が通常の年より過大となり、その結果として標準化死亡比が低く出るため、2011年を含む第8～10巻では、不慮の事故の結果の解釈には注意が必要です。

北海道民の死因には、例えば悪性新生物を部位別にみると、肺がんや膵臓がんが多いなど、全国平均とは異なる点がみられます。北海道の、全体としての、あるいは地域における将来の保健政策を考えるに当たっては、過去、特に直近10年前後のデータを把握・精査することが欠かせません。「北海道における主要死因の概要」を各種保健施策の立案等にぜひ活用していただきたくお願い申し上げます。

令和5年12月

西 基

目 次

解 説	1
表 1 対象疾患およびその I C D 10 死因分類	9
表 2 北海道および全国における部位別悪性新生物の死亡数ベースの死因順位	10
表 3 本シリーズにおける各疾患の男女総合 SMR の推移	10
図 1 本シリーズにおける各疾患の男女総合 SMR の推移	11
図 2 本シリーズにおける各疾患の男女総合 SMR の推移 (一覽)	18
図 3 2013 年 (平成 25 年) から 2022 年 (令和 4 年) までの北海道の 男女別・疾患別死亡数	19
男女別・疾患別 SMR	20
男女総合・疾患別死亡数	21
男女総合・疾患別 SMR	22
表 4 市区町村別の 2013 年 (平成 25 年) から 2022 年 (令和 4 年) までの 主要疾患の死亡数、期待値、標準化死亡比 (SMR ; 男女別)	23
表 5 市区町村別の 2013 年 (平成 25 年) から 2022 年 (令和 4 年) までの 主要疾患の死亡数、標準化死亡比 (SMR ; 男女総合)	93
表 6 保健所別の 2013 年 (平成 25 年) から 2022 年 (令和 4 年) までの 主要疾患の死亡数、期待値、標準化死亡比 (SMR ; 男女総合)	113

解 説

北海道健康づくり財団は、北海道における主たる死亡原因の標準化死亡比（standardized mortality ratio; SMR）を、「北海道における主要死因の概要」として、3～4年に1度の割合で発行してきた。第11巻となる本巻では、2013年（平成25年）から2022年（令和4年）までの10年間を対象とした。

第2巻である「北海道における主要死因の概要Ⅱ」は1983年（昭和58年）から1992年（平成4年）までを、第5巻である「北海道における主要死因の概要5」は1993年（平成5年）から2002年（平成14年）までを、第8巻である「北海道における主要死因の概要8」は2003年（平成15年）から2012年（平成24年）までを、それぞれ対象としていたから、本巻はこれらからちょうど30年、20年および10年の間隔を置いたことになる。なお、第3巻（1986年～1995年）と第6巻（1996年～2005年）と第9巻（2006年～2015年）、また第4巻（1990年～1999年）と第7巻（2000年～2009年）と第10巻（2010年～2019年）もそれぞれ10年間隔で対応している（なお、第1巻は1982年～1989年の8年間であった）。

第3～5巻では、疾患の分類として第9回修正国際疾病分類（ICD9；1994年以前）と第10回修正国際疾病分類（ICD10；1995年以後）が混在していたが、第6巻以降で扱った疾患はすべてICD10で分類されている。今回使用した資料はすべて「政府統計の窓口」のサイトに掲載されている「人口動態統計」および「国勢調査」によった。

対象疾患

対象疾患を表1に示す。この表には、人口動態統計で使用される正式名称を掲げたが、本文では、部位別の悪性新生物の名称については、煩雑さを避けるため、表の括弧内に示す一般的名称を用いた。不慮の事故には、かつては交通事故が多数含まれていたため、不慮の事故から交通事故を除いたものを算出していた。現在、交通事故による死亡数は激減しているが、一貫性を保つため、今回も、不慮の事故から交通事故を除いたものを算出した。

なお、慢性閉塞性肺疾患の患者はヘビースモーカーである場合が圧倒的に多く、その直接の死因は肺がんや心筋梗塞などである場合が多い上、北海道では喫煙率は高いのに慢性閉塞性肺疾患を直接の死因とする者がその割には少ないことから（例えば、本シリーズ第10巻では、本疾患のSMRは男性では91.4、女性では94.4といずれも有意に低い）、「慢性閉塞性肺疾患のSMRが低いので、喫煙対策には力を入れなくてよい」などという誤解を、自治体に与える恐れがあるため、今回は採用を見合わせた。また、老衰も、医師の診断の「癖」というバイアスが強くかかることから、採用を見合わせた。

計算方法

SMRの計算方法は以下の通りである。下式において、分子は実際の死亡数、分母は期待される死亡数ということになる。

$$SMR = \frac{T}{\sum C_i \times D_i} \times 100 (\%)$$

ここに T は 対象とした市区町村における死亡数
 C_i は 全国における第i年齢階級における死亡率
 D_i は 対象とした市区町村における第i年齢階級の人口

① 死亡数：

各市区町村における各疾患による男女別の死亡数は、表1に示した ICD10のコードを鍵として、人口動態統計から求め、10年間を合計した。これが死亡数である(上式のT)。

② 期待(死亡)数：

全国における各疾患による男女別・5歳年齢階級別の死亡数は、上記資料により、それぞれ10年間を合計した(これをAとする)。

全国における男女別・5歳年齢階級別の日本人人口は、2015年(平成27年)と2020年(令和2年)に実施された国勢調査で得られた数の平均とした(これをBとする)。

男女別・5歳年齢階級別のAを対応するBで割って、全国における死亡率を算出した(これをCとする;上式)。

各市区町村における男女別・5歳年齢階級別の日本人人口も2015年(平成27年)と2020年(令和2年)に実施された国勢調査で得られた数の平均とした(これをDとする;上式)。

各市区町村において、男女別・5歳年齢階級別のCに、対応するDを掛け、その結果を男女別に合計した。これが期待数である。

③ SMR：

死亡数を期待数で割ったものがSMRである。SMRは、ほとんどの場合、小数またはそれに100を乗じて%として表記されているが、両者は位取りが異なるだけである。1,000を乗じてパーミル‰で表現しても、100万を乗じてppmで表現しても、その本質は変わらない。本書では%として100前後となるようにした。

死亡数と期待数の間の有意差の検定は、実測死亡数が10以上の場合、 χ^2 検定(自由度1)により行った。

$$\chi^2 = \frac{(T - \sum C_i \times D_i)^2}{\sum C_i \times D_i} = \frac{(\text{死亡数} - \text{期待数})^2}{\text{期待数}}$$

死亡数が9以下の場合、期待数をパラメータとするポアソン分布により、P値を算出したが、死亡数が小さい場合、結果は不安定であるから、解釈に当たっては注意が必要である。

結果

表2に、2022年（令和4年）の、北海道および全国における部位別悪性新生物の死亡数とその順位（死亡数ベース）を示した。さらに、表3に過去の本シリーズの第2～10巻に掲載された疾患について、北海道全体としての男女総合のSMRを示した（第1巻は1982年～1989年の8年間であり、かつ時期が第2巻とほとんど重複するため、示さなかった）。

各疾患の男女別の死亡数・期待値・SMRを市区町村別に算出した（表4）。また、各自治体の男女の死亡数を足して、これを男女の期待数を足したもので割ったものを「男女総合」のSMRとし、市区町村別および保健所別に示した（表5・6）。

本巻中、*は有意水準5%で、**は1%で、SMRが有意に高い、つまり全国に比べ死亡することが有意に多いことを、*-は5%で、**-は1%で、SMRが有意に低い、つまり全国に比べ死亡することが有意に少ないことを、それぞれ示す。

わが国全体としては、2010年（平成22年）に日本人人口がピークを迎えた後、多少の増減を繰り返しつつ、全体としては減少に向かっている。ところが、北海道ではこれより早く、20世紀末から減少し続けている。例えば、2015年（平成27年）から2020年（令和2年）までの日本人人口は、わが国全体としては1.5%の減少だったのに対し、北海道では3.7%も減少している。今回のSMRの計算には、2015年（平成27年）と2020年（令和2年）の人口を使用した。これ以外の年において人口減少が甚だしかった自治体においては、それに伴って死亡の絶対数も減少する方向に向かうことから、SMRは低く出ることになる。

また、人口の少ない自治体においては、死亡の期待数が小さいことから、SMRの絶対値が大きくなりやすく、かつわずか1～2人の死亡数の増減でSMRが大きく変化する。例えば、期待数が0.5であって1人死亡した場合には、SMRは200%となるし、2人死亡するとSMRは400%となる。人口が少ない自治体のSMRを評価する場合、注意が必要である。

各疾患の解説

食道がん

全国においては、男性の死亡数と年齢調整死亡率はどちらも女性の4～5倍程度多い。北海道でも、例年、男性の死亡数は女性の約4～5倍となっている。これは、食道がんの危険因子が飲酒や喫煙であるためと考えられる。北海道全体としての女性は、そのSMRから、全国の1割近く死亡が多いことにはなるが、対象とした10年間で食道がんによる女性の死亡が0だった町村も少なくない。食道がんの男女総合のSMRは、この40年の間に低下傾向を示しており、第2巻（1983年～1992年）の数字より20ポイント近く低下した（表3）。ただし、今回（108.4%）は前回（107.5%）よりわずかに上昇した。

胃がん

全国においては、男女とも、胃がんの死亡数は、1995年（平成7年）～2000年（平成12年）以降、緩やかに減少しつつあり、年齢調整死亡率も、ここ数十年、一貫して

減少している。胃がんは長らくわが国における部位別悪性新生物死亡数の首位を占めてきたが、男性では1993年（平成5年）に肺がん、女性では2003年（平成15年）に大腸がん、それぞれ抜かれた。2022年（令和4年）現在、死亡数ベースの部位別悪性新生物死亡順位は、男性で3位、女性で5位となっている（表2）。食生活の洋風化、冷蔵庫の普及による塩蔵食品摂取の減少、医療技術の進歩、検診による早期発見・早期治療などが胃がんの死亡数・年齢調整死亡率の減少に寄与していると考えられるが、ヘリコバクター・ピロリが胃がんの発症に関与していることが判明し、除菌治療が普及してきたことから、このことも将来の胃がんの死亡率の推移に影響を与えるかもしれない。

北海道のSMRは、男女とも、全国より有意に低かった。

大腸がん

「大腸がん」は「結腸がん」と「直腸S状結腸移行部及び直腸がん」を合計したものである。わが国の大腸がんによる死亡数は男女とも、ここ数十年、一貫して増加している。2022年（令和4年）において、死亡数ベースの部位別悪性新生物死亡順位は、男性で2位、女性では1位となっている（ただし、年齢調整死亡率は、男女とも、1990年代半ばをピークとして、減少している）。大腸がんは元来、欧米人に多いがんである。戦後の日本人の食生活の洋風化による動物性食品・動物性脂肪等の摂取の増加に伴い、大腸がんも増加してきた。

北海道は、男女とも、大腸がんのSMRは有意に高かった。北海道民の動物性食品摂取量が全国より多いことが関与していると思われるが、大腸がんのSMRは本シリーズ第2巻(1983年～1992年)以来、全国より1割近く高い状態が続いている（表3）。北海道の女性の部位別悪性新生物死亡順位において、大腸がんが初めて1位になったのは1997年（平成9年）のことであり、これは全国の2003年（平成15年）より6年早い。

肝臓がん

肝臓がんの90%近くは、B型肝炎ウイルス（HBV）あるいはC型肝炎ウイルス（HCV）の感染が原因とされている。1980年代半ばから進められているB型肝炎母子感染防止事業はきわめて効果的であり、さらにこれからはこの事業によりキャリア化を免れた女性が出産の主力となることから、わが国における今後のキャリアの新規発生は、年間10件程度まで低下するであろうと言われている。また、2016年（平成28年）10月には、B型肝炎の予防接種が定期化された。数十年後には、HBVを原因とする慢性肝炎・肝硬変・肝臓がんはほとんどなくなると考えられている。HCVには、目下、有効なワクチンはないが、近年、極めて有効な治療薬が実用化されたことから、HCVによる慢性肝炎・肝硬変・肝臓がんは長期的には低下に向かうであろう。

北海道の肝臓がんのSMRは男女とも80%台が続いていたが、今回は過去最高となり、男女総合では有意ではなくなった。

胆嚢がん

全国レベルでは、胆嚢がん死亡数は、男性では増加しているが、女性ではここ10年ほど、減少～横這いとなっている（年齢調整死亡率は1990年代前半から男女とも減少してきたが、ここ数年は横這い）。

北海道全体としては、男女ともSMRは有意に高かった。有意に低い自治体は数えるほどであった。保健所別にみても、有意に低いところはなく、ほとんどでSMRは100%を超えていた。

膵臓がん

全国レベルでは、膵臓がんは、死亡数も年齢調整死亡率も、男女とも依然として増加が続いており、2022年（令和4年）には男性では死亡数ベースで部位別悪性新生物死因順位の4位、女性では3位であった（表2）。

北海道全体としての膵臓がんの男女総合の粗死亡率は、都道府県の中で1・2を争う高さであるが、今回も、SMRは全国より20%以上高かった。本シリーズ第2巻（1983年～1992年）以来、全国より25%前後高い傾向が継続している（表3）。

人口の多い市において、高いSMRを示したところが多かったが、比較的人口の少ない町村においても、有意に高いSMRを示したところは少なくなかった。膵臓がんも大腸がん同様、食生活の洋風化の影響が強い。北海道において、大腸がん膵臓がんのSMRが高いことと、動物性食品の摂取が全国より多いこととは、浅からぬ関連があると考えられる。

肺がん

わが国の肺がんの死亡数は、ここ数十年、男女とも単調に増加し、2022年（令和4年）現在、男性では部位別悪性新生物死亡数の1位、女性では2位となっている（表2）。ただし、年齢調整死亡率は男女とも、1995年（平成7年）～2000年（平成12年）をピークとして、減少している。

肺がん（特に扁平上皮がん）と喫煙との関係はよく知られている。2008年（平成20年）から、本人確認をすること等により20歳未満の者がたばこ自動販売機を利用しにくくする方策が採られることになった。また、2010年（平成22年）10月には、税率が引き上げられ、たばこの価格が急激に上昇した。その後も、2018年（平成30年）、2020年（令和2年）、2021年（令和3年）と引き上げが続いている。これに伴い、今後の喫煙率の動向が注目されるが、男性の喫煙率は、1970年（昭和45年）前後には80%近かったものの、以後漸減して、2018年（平成30年）には27.8%となった（日本たばこ産業による）。女性も、1970年（昭和45年）前後には15%以上であったが、2018年（平成30年）には8.7%となった（同）。国民健康・栄養調査の2019年（令和元年）データによれば、男性は27.1%、女性は7.6%である。喫煙率の変化と肺がん死亡率の変化は、30年程度の間隔を置いて連動するとされているが、特に男性の状況は、これによく当てはまる。

北海道全体としては、男女とも有意に高いSMRを示していた。男女総合でも、全国より1～2割前後高い状態が40年続いており、今回の男女総合は、過去最高の121.5%となった（表3）。2022年（令和4年）の女性の部位別悪性新生物の死亡数の順位で、

肺がんは、全国で2位だったのに、本道では1位で、全国中に北海道の死亡数が占める割合は6.5%に上っている（表2）。北海道の喫煙率は、男女とも、例年、全国より5～8ポイントほど高く、これが北海道の肺がんの死亡率の高さに関与していることは確実である。

乳がん（女性）

今回も「乳がん」は女性のみを対象とし、ごく少数ながら認められる男性乳がんは計算から除外した（本道では、例年、数人の男性が乳がんで死亡している）。乳がんは、大腸がんや膵臓がんと同様、国民の食生活の洋風化が寄与していると考えられる。全国レベルでは、死亡数も年齢調整死亡率も、単調な増加が続いており、女性の部位別悪性新生物死亡数では、2022年（令和4年）現在、4位となっている。

今回も北海道全体としてのSMRは全国より約10%高く、これは過去最高であった。

子宮がん

わが国では、子宮がんの年齢調整死亡率は低下が続いていたが、ここ10年ほど、横ばい～微増の状態となっている。

子宮がんには体がんと頸がんが含まれるが、これらの危険因子は別である。例えば、早婚は頸がんの危険因子であるが、晩婚や独身は体がんの危険因子である。本来、これらは別々に集計すべきところであるが、部位別データの入手が困難であることから「子宮がん」に一本化した。それでも、死亡数は調査対象の10年間で、大部分の市において2桁、大部分の町村において1桁に留まった。

北海道全体としては、そのSMRから、全国並のレベルであると考えられるが、SMRは上昇基調にあり、今回は過去最高となった。

腎不全

腎不全による死亡の約6割は慢性腎不全によるものである。北海道全体の男女総合としてのSMRは全国の約3割増で、有意に高いという結果であった。多くの市のSMRが有意に高く、中には200%前後、つまり全国の約2倍の死亡率を示しているところもあった。

肺炎

肺炎は、19世紀末のわが国では、死因順位の1位であった。その後、胃腸炎や結核に首位の座を明け渡したが、戦後しばらくは、乳児の死因として重きをなしていた。現在、乳児を含む若年者が肺炎で死亡することは、きわめて稀となった。その一方で、高齢者の死因としての肺炎は大きな問題である。わが国において、2011年（平成23年）には、肺炎による死亡数はとうとう脳血管疾患を抜いて3位となった。ところが、2017年（平成29年）以降、統計手法の改訂により、また同時に誤嚥性肺炎が別に表章されるようになったことと相俟って、肺炎としての死亡数は同年には前年より2万人余り減少した。2022年（令和4年）には死亡数ベースの死亡順位として5位である。

北海道全体としてのSMRは有意に低かったが、市町村の中では高いところと低いところが混在しており、一定の傾向は見られなかった。

虚血性心疾患

興味深いことに、北海道全体の虚血性心疾患のSMRは、この40年、一貫して低下している(表3)。北海道のSMRは、男女とも、本シリーズ第2・3巻に示される如く以前は有意に高かったのに、男性では第4巻(1990年～1999年)において、女性では第5巻(1993年～2002年)において、それぞれ有意差が消失した。その後、男性は第5巻で、女性は第6巻で、それぞれ有意に低くなった。男女総合では、およそ2000年(平成12年)を境にして、有意に高い状態から低い状態となったことになり、40年間に、SMRは約35ポイントも低下した(表3)。

交通事故

全国レベルで見ると、交通事故による死亡数は、減少が続いている。1995年(平成7年)に15,000人を超えていた死亡数は、2018年(平成30年)には5,000人未満、つまり3分の1未満となった。

北海道全体としての男女総合SMRは、前巻に引き続き、有意に低かった。道東の市町村で高い傾向は依然続いているものの、人口の多い市部では有意に低いところが多い。

不慮の事故(除・交通事故)

「不慮の事故」に含まれるのは「交通事故」、「窒息」、「不慮の溺死及び溺水」、「転倒・転落・墜落」、「煙・火及び火炎への曝露」、「有害物質による不慮の中毒および有害物質への曝露」などである。

2011年(平成23年)における、わが国全体としての「不慮の事故」による死亡数は、東日本大震災によって、前後の年に比べ、2万人ほど多くなっており、SMR算出に影響していたが、今回は2011年(平成23年)が対象から外れたため、この影響はなくなった。

自殺

わが国の人口動態統計上の年間自殺死亡数は、1998年(平成10年)から2009年(平成21年)にかけて30,000人前後で推移し、バブル経済崩壊後の経済不況を反映して、50歳前後の男性の自殺が特に多くなった。しかし、2010年(平成22年)には30,000人を、2014年(平成26年)には25,000人を、2019年(令和元年)には20,000人をそれぞれ下回った。これには経済状況の好転の寄与が大きいと考えられる(警察庁の統計は、諸事情により、人口動態統計の数字よりやや大きくなる)。ところが、2020年(令和2年)に始まったコロナ禍により、自殺は再び上昇に転じた。

今回の北海道の男女総合SMRの103.2%は過去最低であった。

悪性新生物

悪性新生物は1981年(昭和56年)からわが国の死因順位の1位となっている。わが国の悪性新生物の部位別の頻度は、戦後、欧米諸国に近づいた。胃がん・子宮がんが減少、肺がん・大腸がん・乳がん・膵臓がん・前立腺がんが増加した。ところが、肺がん

と大腸がんの年齢調整死亡率は1995年(平成7年)～2000年(平成12年)をピークとして、前立腺がんは2000年(平成12年)～2005年(平成17年)をピークとして、いずれも低下してきた。これに対し、乳がん・膵臓がんはまだピークを迎えていない。

北海道全体では、男女総合のSMRはこの40年で最も高くなった。都市部で高いことが目立った。また、その中身、つまり北海道民の部位別のがん死亡は、全国とはかなり異なっており(表2)、肺がん・膵臓がんが多く、胃がんと肝臓がんが少ないのが特徴である。北海道の人口は、2022年(令和4年)には全国の約4.2%であるが、全国の死亡数に占める北海道の割合は、膵臓がんは男性で5.4%、女性で6.1%と高く、道民の悪性新生物による死亡状況の特異性が際立つ。

心疾患

「心疾患」は、心臓の病気で死亡した例のみを表しているのではない。「心不全」が「その他の型の心疾患」の中にかかなりの割合で含まれるからである。人間が死ぬ際は、すべて心臓が機能しなくなるのであるから「心不全」は理論的には死因として間違いではなくても、元々の疾患が何であったかを明らかにできなくなるという点において、使用すべきではない診断名である。ところが、全心疾患死亡数の消長を左右するのは、実は「その他の型の心疾患」の動向、すなわち「心不全」の多寡である。1994年(平成6年)に、死亡診断書に疾患の終末期の状態としての心不全を使用しないこととされたため、この年から「心疾患」による死亡数が激減し、1995年(平成7年)には、脳血管疾患が死因順位第2位となり、心疾患は3位となったのである。ところが、その後、再び「その他の型の心疾患」が増加し始め、それと平行して心疾患死亡も増加して、1997年(平成9年)以降、死因順位の2位となっている。ただし、これは診断書だけの問題とは言えず、最近、心不全の患者が急増している「心不全パンデミック」とも呼ばれる状況の寄与も大きいことを忘れてはならない。

北海道全体としては、男女総合のSMRの結果から、ほぼ全国並みと考えられた。虚血性心疾患が男女とも有意に低かったのとは対照的である。市区町村別に見ても、心疾患のSMRの高低と、虚血性心疾患のSMRの高低は、必ずしも一致しない。しかし、この40年間の推移をみると、SMRの値は単調に低下していることがわかる(表3)。これは、全体としては虚血性心疾患の減少がある程度は寄与しているためと考えられる。

脳血管疾患

脳血管疾患は、近年、死亡数が低下する傾向にあったが、2011年(平成23年)にはとうとうわが国の死因順位の4位に後退した。同年の死亡数は123,867人で、死亡総数の9.9%と、初めて10%を下回った。また、最近では、脳血管疾患死亡の中に占める脳内出血の割合は減少しており、脳梗塞の割合が多くなっている。

北海道では、男女ともSMRは有意に低かったが、道東、特に十勝平野に位置する市町村で低く、道南で高い傾向は、以前から続いている。

表1 対象疾患およびその ICD10死因分類

疾患	ICD10死因简单分類
食道の悪性新生物（食道がん）	02102
胃の悪性新生物（胃がん）	02103
大腸の悪性新生物（大腸がん）	02104-5
肝及び肝内胆管の悪性新生物（肝臓がん）	02106
胆のう及び肝内胆管の悪性新生物（胆嚢がん）	02107
膵の悪性新生物（膵臓がん）	02108
気管，気管支及び肺の悪性新生物（肺がん）	02110
乳房の悪性新生物（乳がん）	02112
子宮の悪性新生物（子宮がん）	02113
腎不全	14200
肺炎	10200
虚血性心疾患	09202-3
交通事故	20101
不慮の事故（除・交通事故）	20100（除・20101）
自殺	20200
悪性新生物	02100
心疾患	09200
脳血管疾患	09300

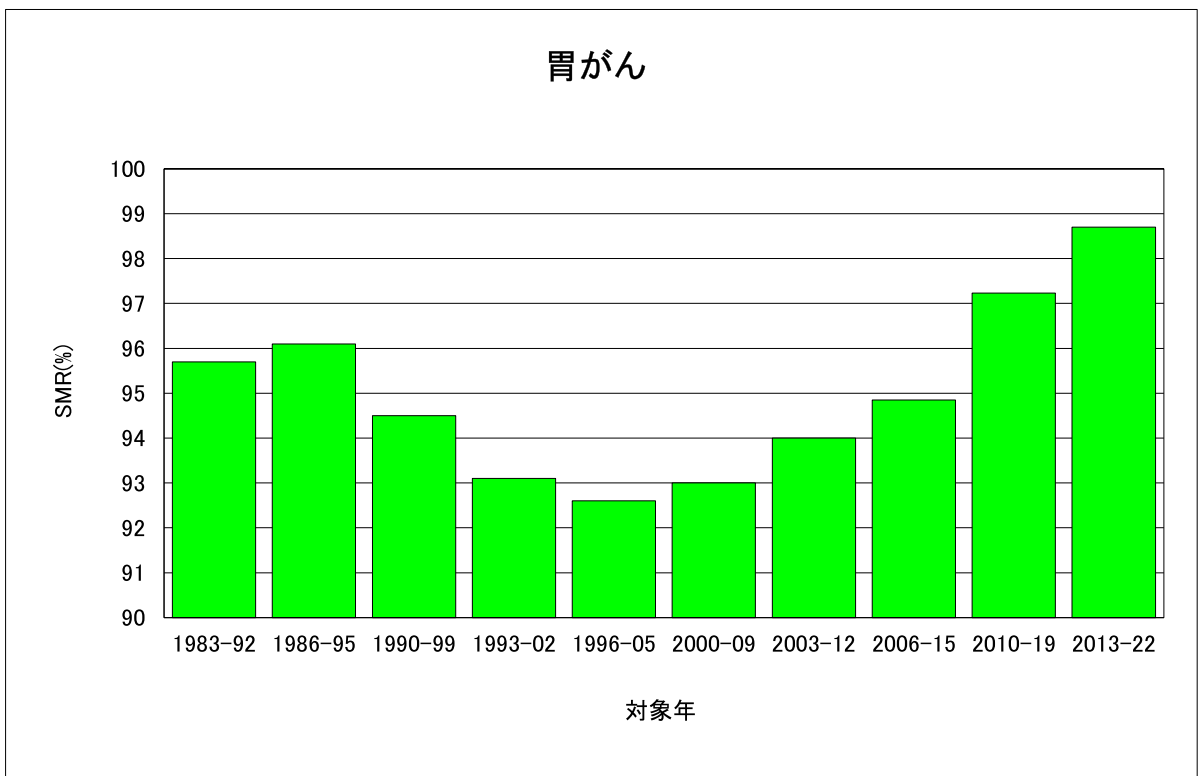
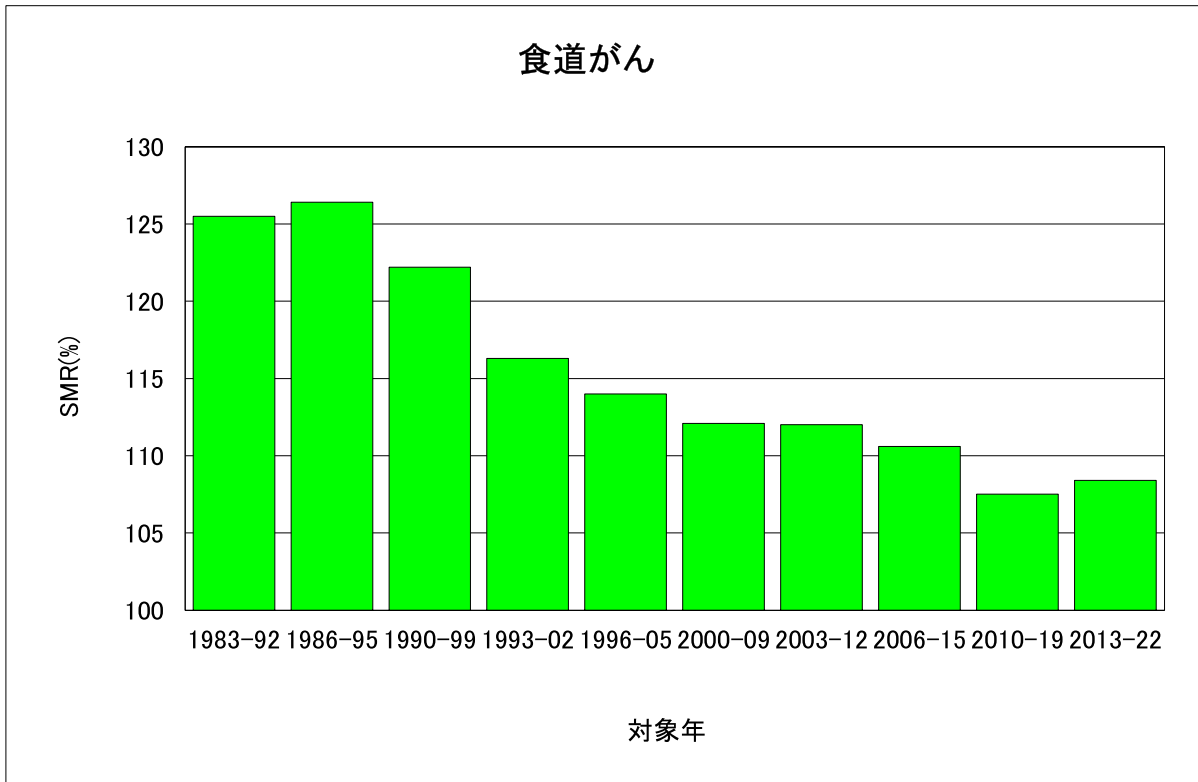
表2 北海道および全国における部位別悪性新生物の死亡数ベースの死因順位
(2022年人口動態統計の資料)

順位	北海道 (死亡数, 全国に占める割合)	全国 (死亡数)
男性		
1	肺 (2,866, 5.3%)	肺 (53,750)
2	大腸 (1,439, 5.1%)	大腸 (28,099)
3	胃 (1,241, 4.7%)	胃 (26,455)
4	膵臓 (1,068, 5.4%)	膵臓 (19,608)
5	肝臓 (764, 4.9%)	肝臓 (15,717)
女性		
1	肺 (1,479, 6.5%)	大腸 (24,989)
2	大腸 (1,379, 5.5%)	肺 (22,913)
3	膵臓 (1,206, 6.1%)	膵臓 (19,860)
4	乳 (770, 4.8%)	乳 (15,912)
5	胃 (711, 5.0%)	胃 (14,256)

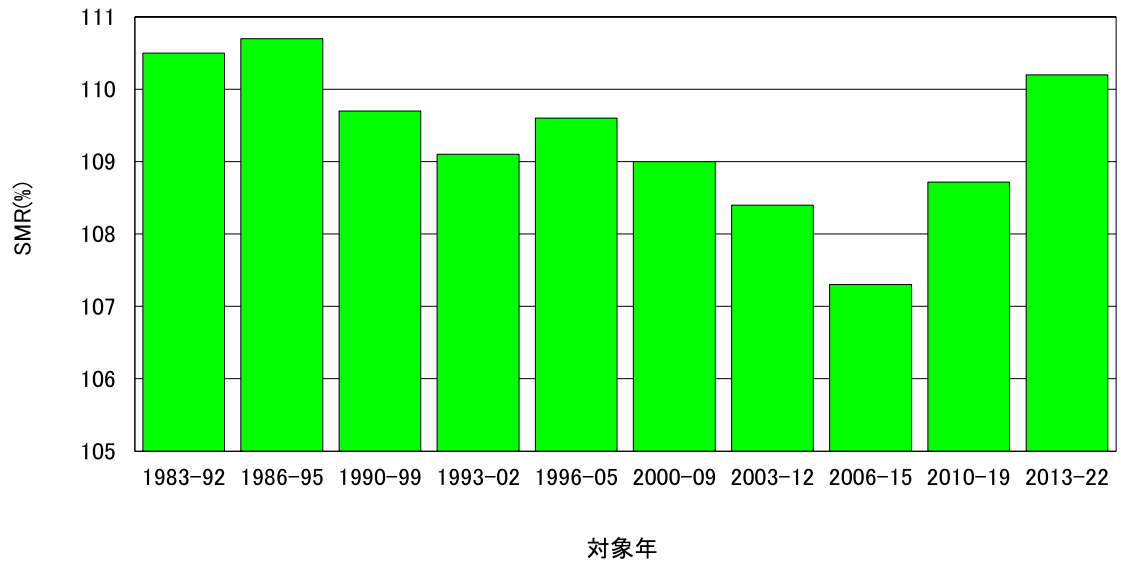
表3 本シリーズにおける各疾患の男女総合SMRの推移

	SMR(%)									
	2巻 (1983-92)	3巻 (1986-95)	4巻 (1990-99)	5巻 (1993-02)	6巻 (1996-05)	7巻 (2000-09)	8巻 (2003-12)	9巻 (2006-15)	10巻 (2010-19)	11巻 (2013-22)
食道がん	125.5	126.4	122.2	116.3	114.0	112.1	112.0	110.6	107.5	108.4
胃がん	95.7	96.1	94.5	93.1	92.6	93.0	94.0	94.8	97.2	98.7
大腸がん	110.5	110.7	109.7	109.1	109.6	109.0	108.4	107.3	108.7	110.2
肝臓がん	82.9	83.2	81.8	81.6	80.9	83.3	86.5	89.4	94.0	98.7
膵臓がん	130.3	128.3	126.2	123.7	123.0	125.2	126.4	125.5	124.6	123.1
肺がん	111.8	112.7	112.1	109.9	109.4	112.1	115.6	118.2	119.7	121.5
乳がん(女性)	109.0	108.7	108.7	107.6	105.6	104.7	105.4	107.8	109.5	110.3
子宮がん	96.0	94.3	97.4	98.6	97.6	98.9	99.5	101.6	101.5	103.9
虚血性心疾患	117.1	113.2	102.5	97.9	93.8	90.4	87.6	84.5	82.4	81.4
自殺	109.8	105.3	103.5	104.4	107.0	108.5	109.7	107.7	103.8	103.2
悪性新生物	105.9	106.9	105.8	104.3	103.7	104.8	106.3	107.6	109.2	110.9
心疾患	110.3	110.6	107.5	104.9	102.2	102.6	102.3	101.6	100.0	98.1
脳血管疾患	91.1	92.1	91.7	91.8	92.1	94.5	93.4	91.6	92.0	94.0

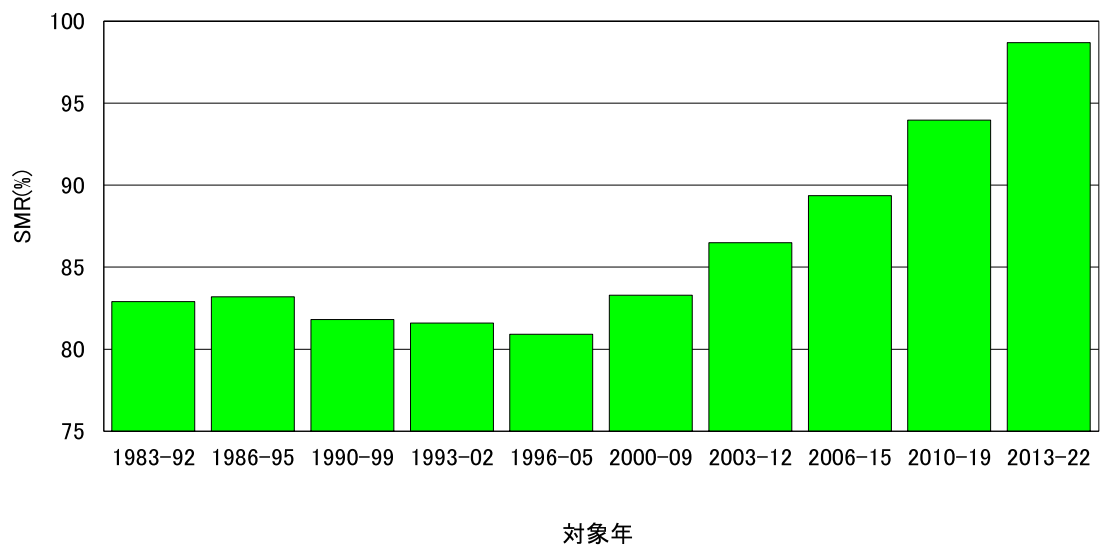
図1 本シリーズにおける各疾患の男女総合SMRの推移



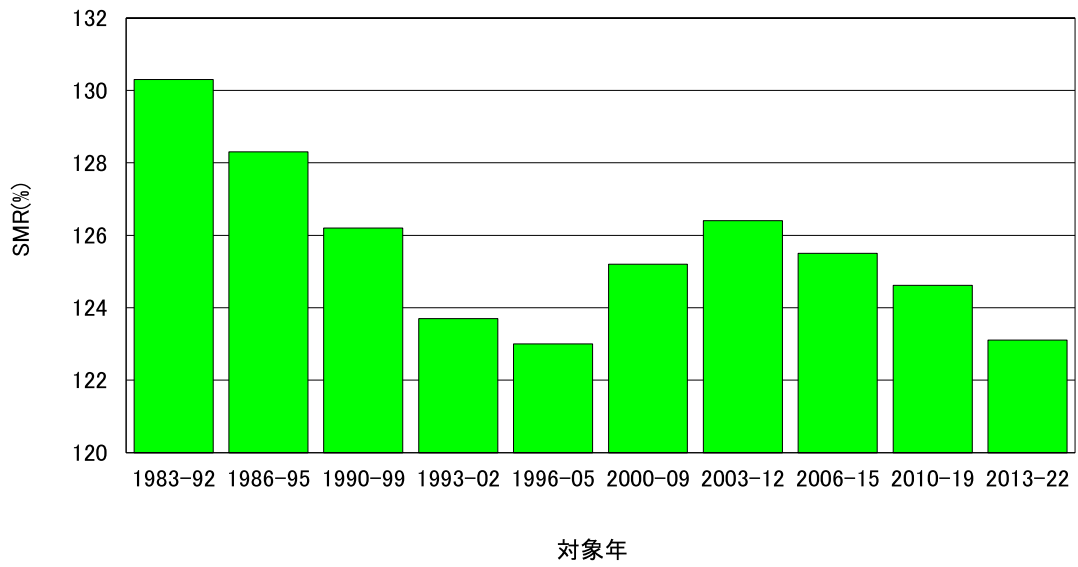
大腸がん



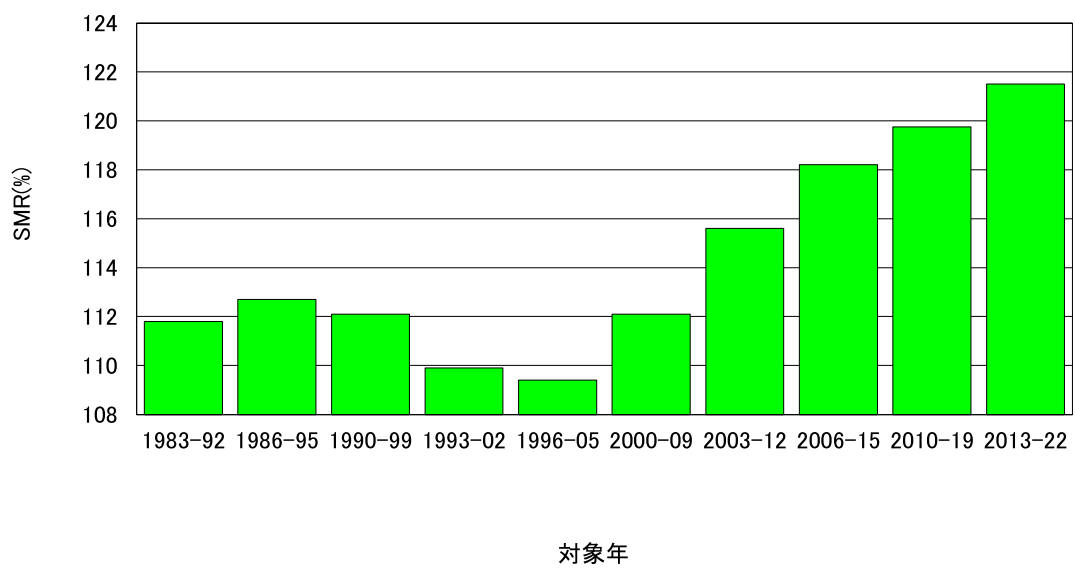
肝臓がん



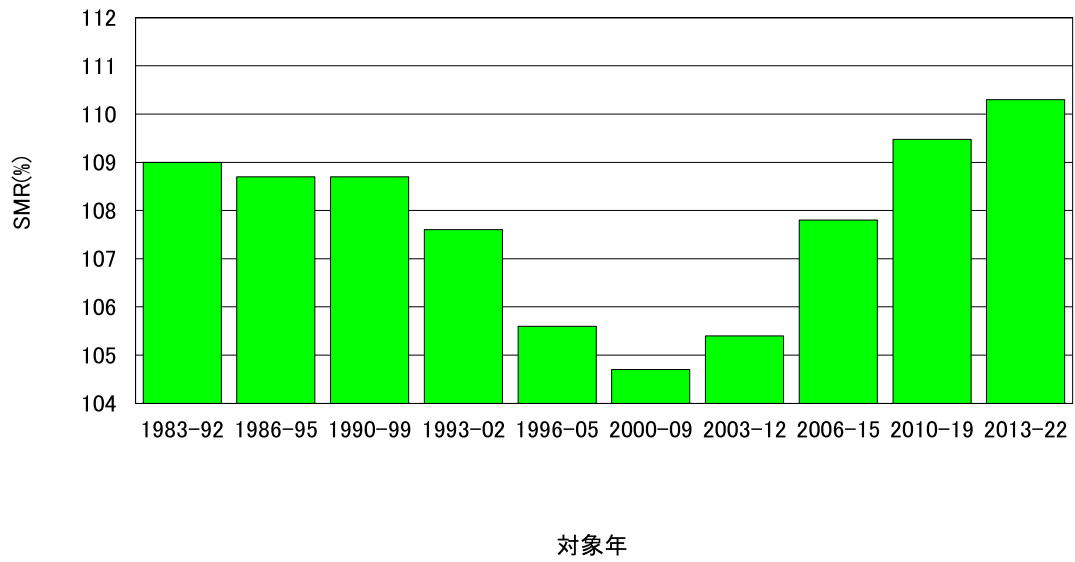
膵臓がん



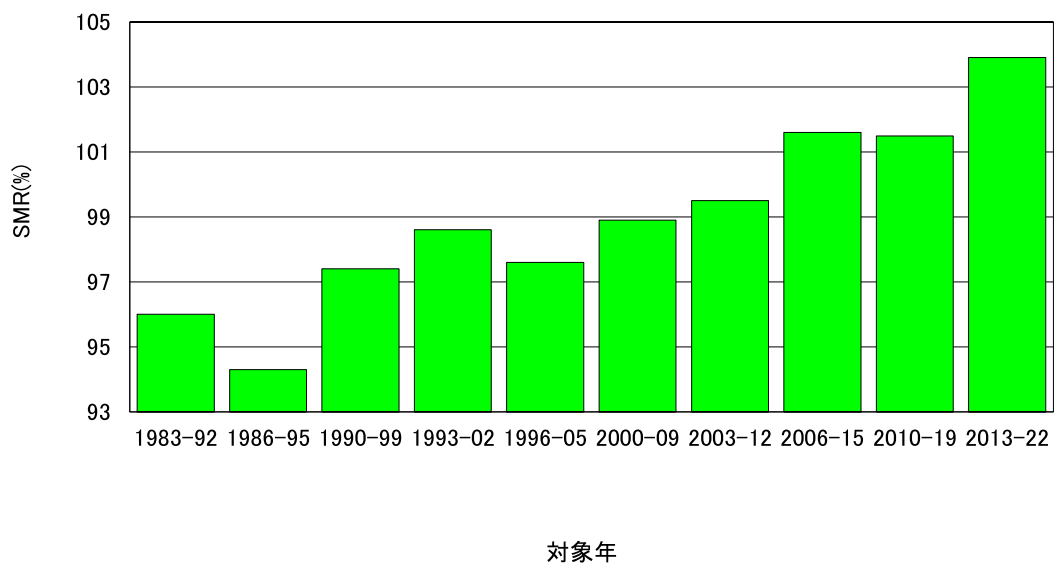
肺がん



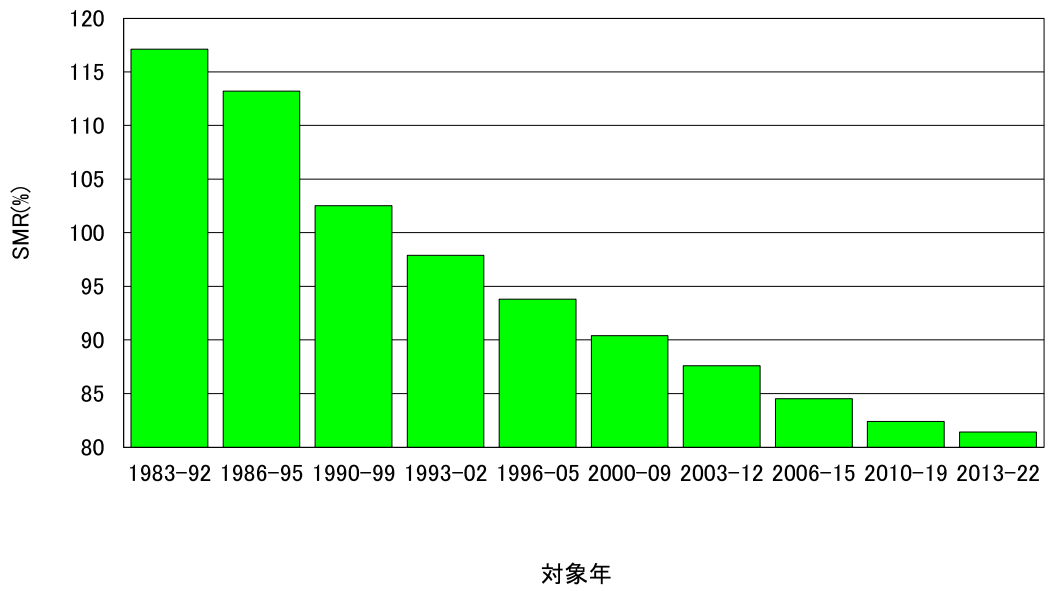
乳がん(女性)



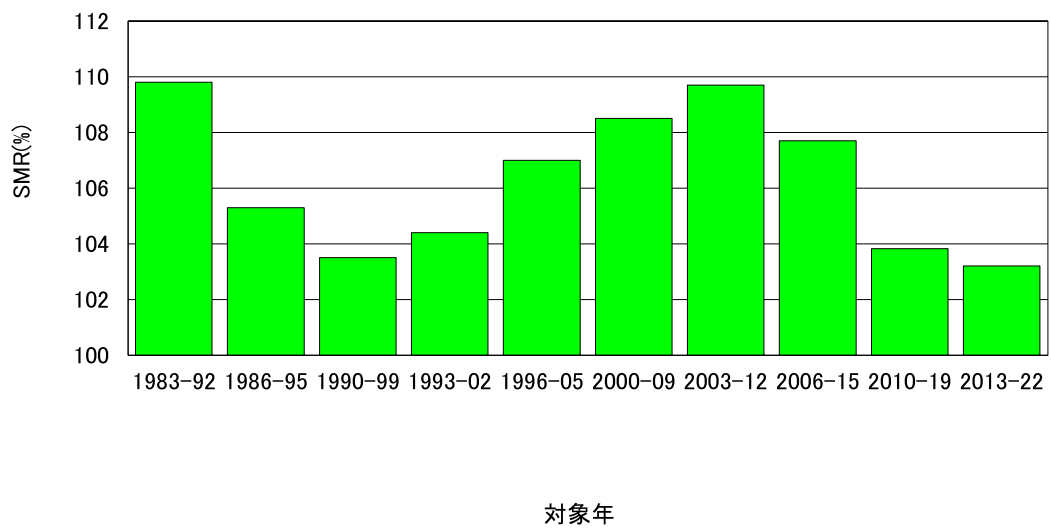
子宮がん



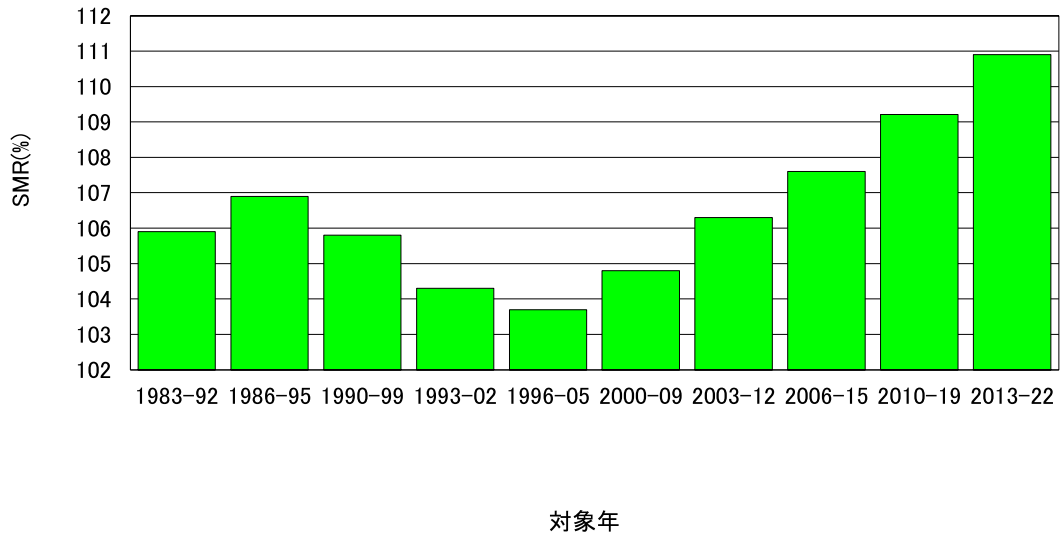
虚血性心疾患



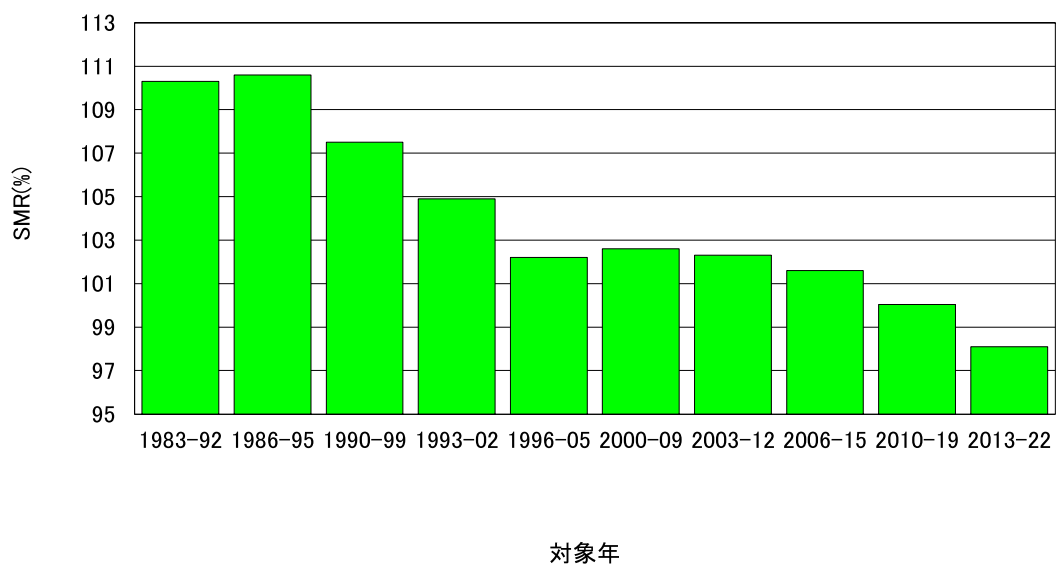
自殺



恶性新生物



心疾患



脑血管疾患

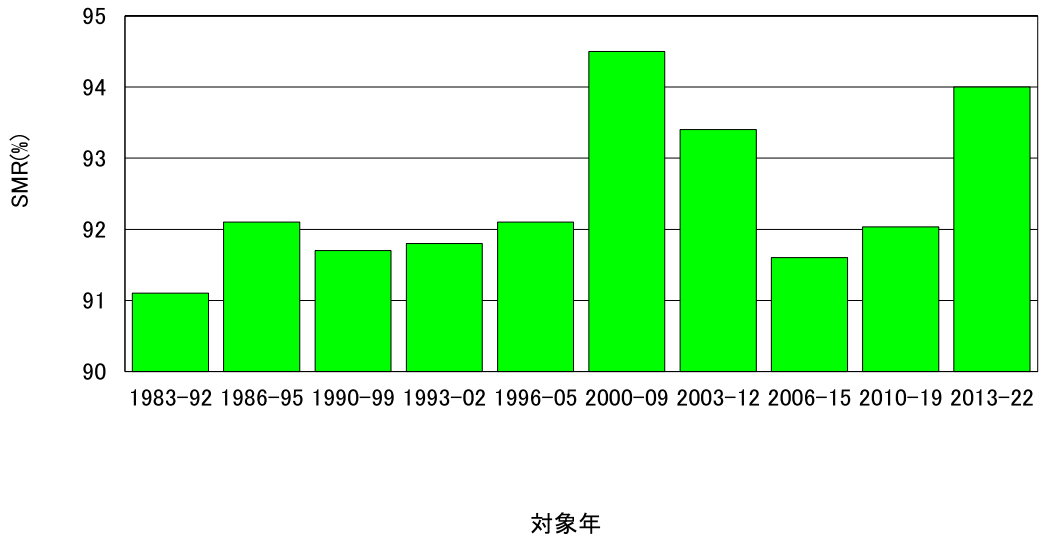


図2 本シリーズにおける各疾患の男女総合SMRの推移(一覧)

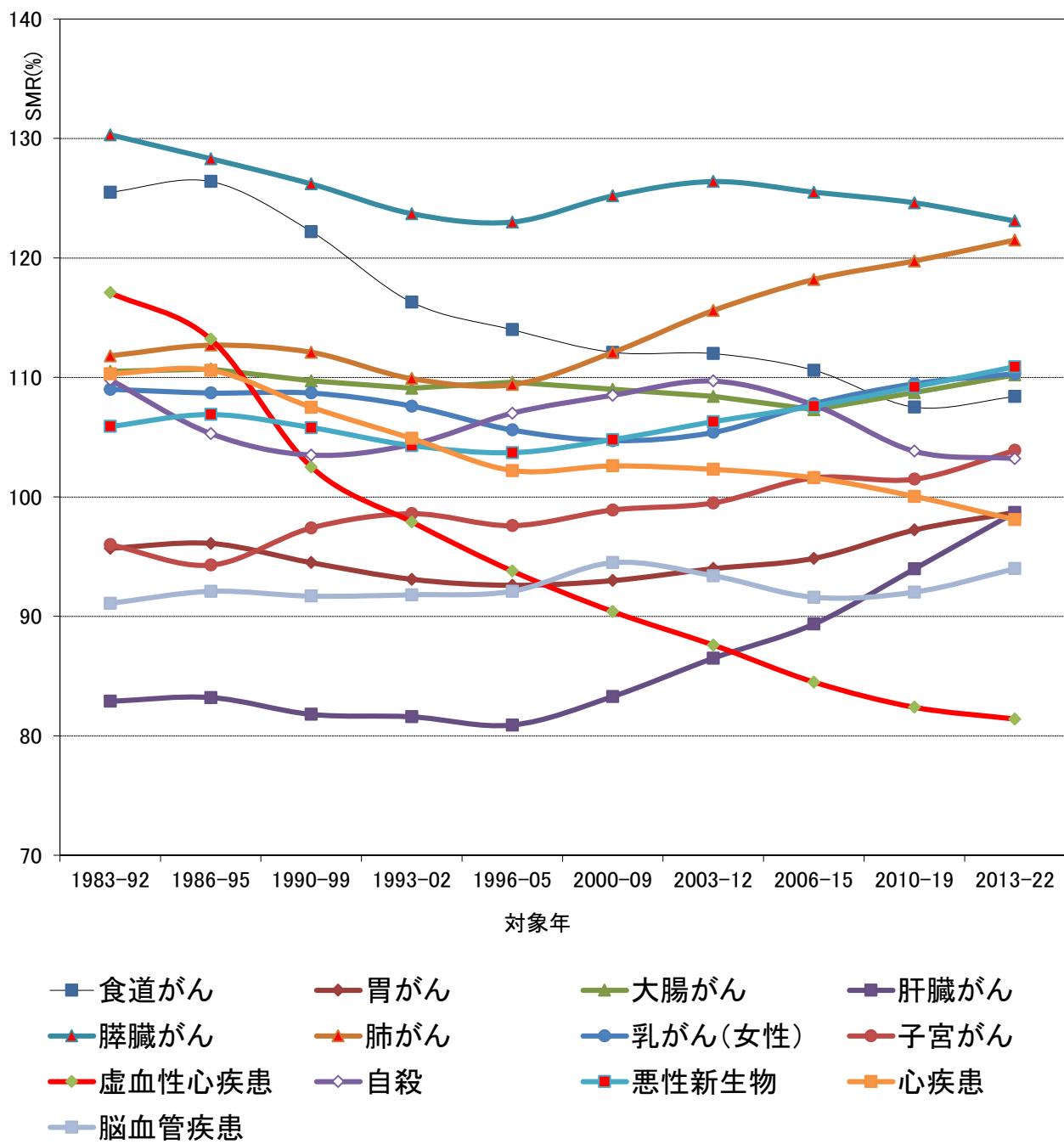


図3-1 北海道の男女別・疾患別死亡数(人);2013年～2022年

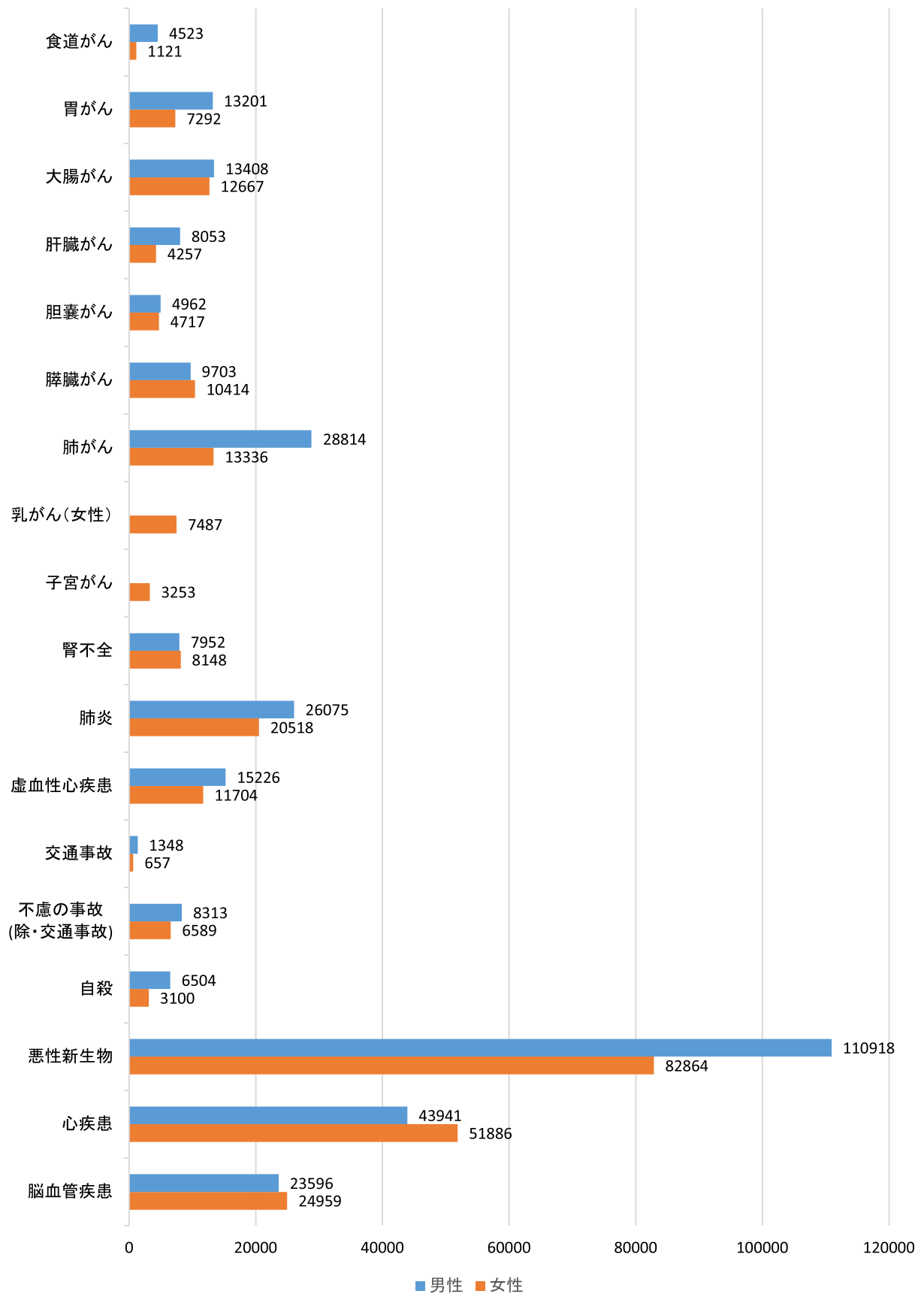


図3-2 北海道の男女別・疾患別SMR(%) ; 2013年～2022年

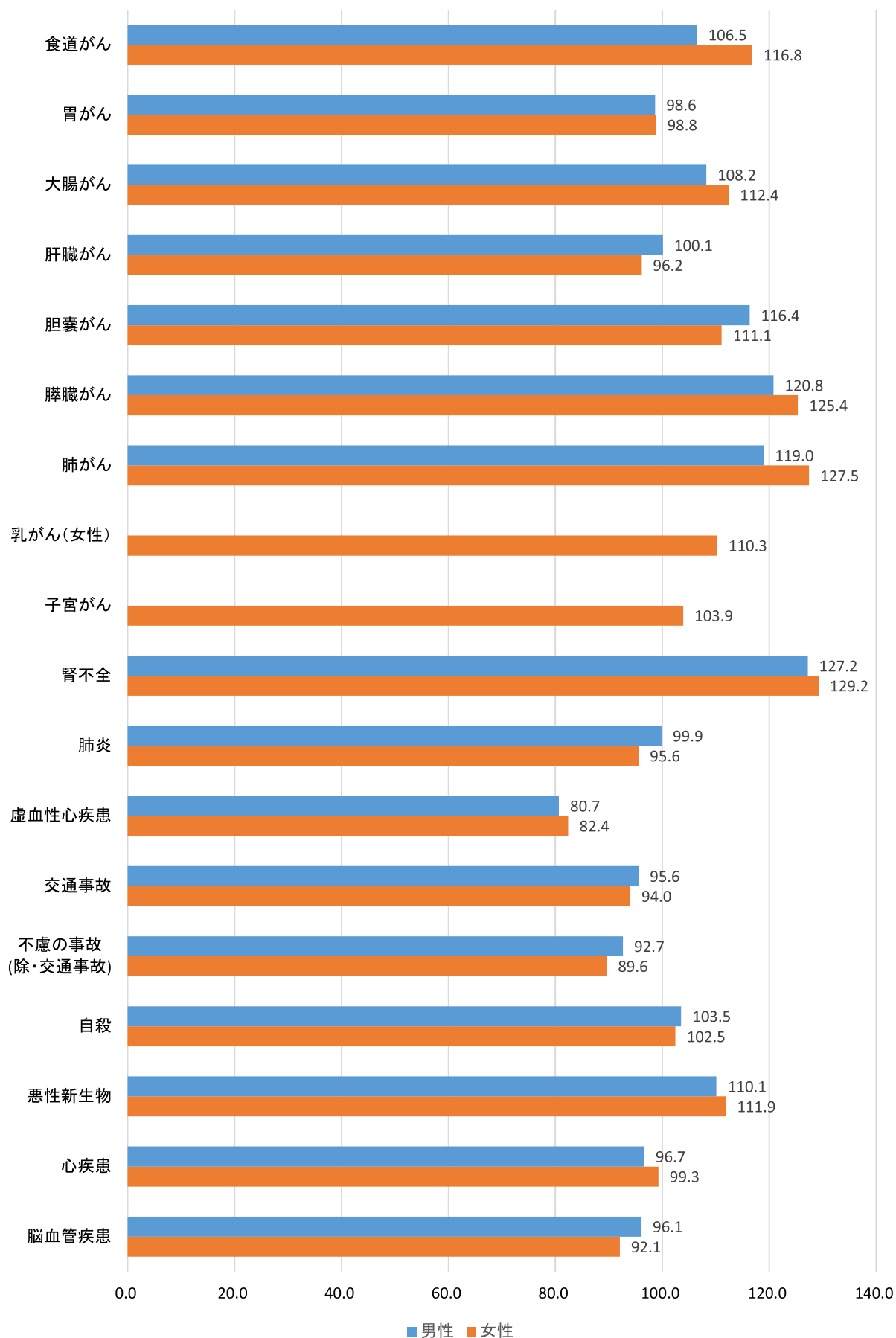


図3-3 北海道の男女総合・疾患別死亡数(人);2013年～2022年

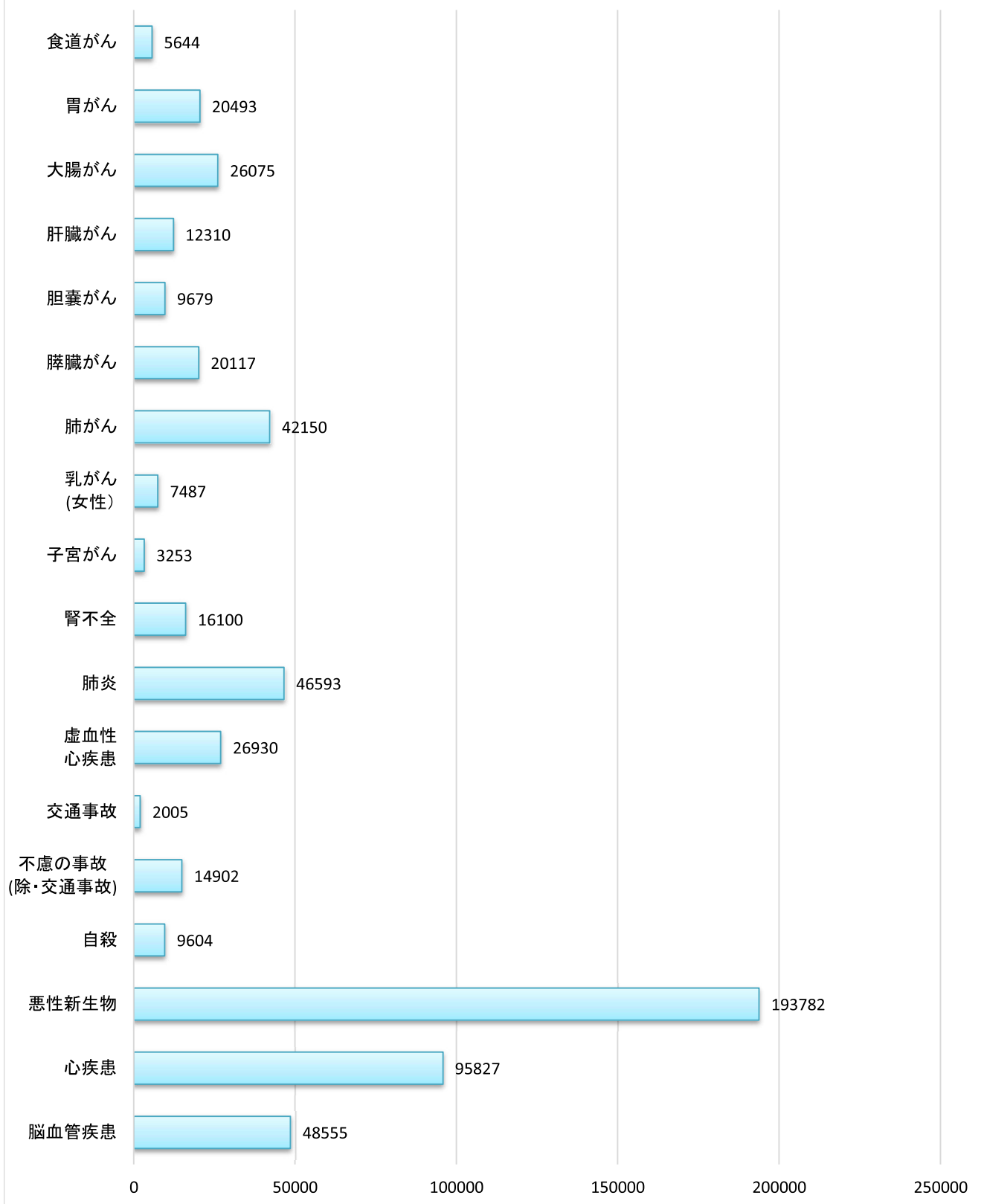


図3-4 北海道の男女総合・疾患別SMR(%);2013年~2022年

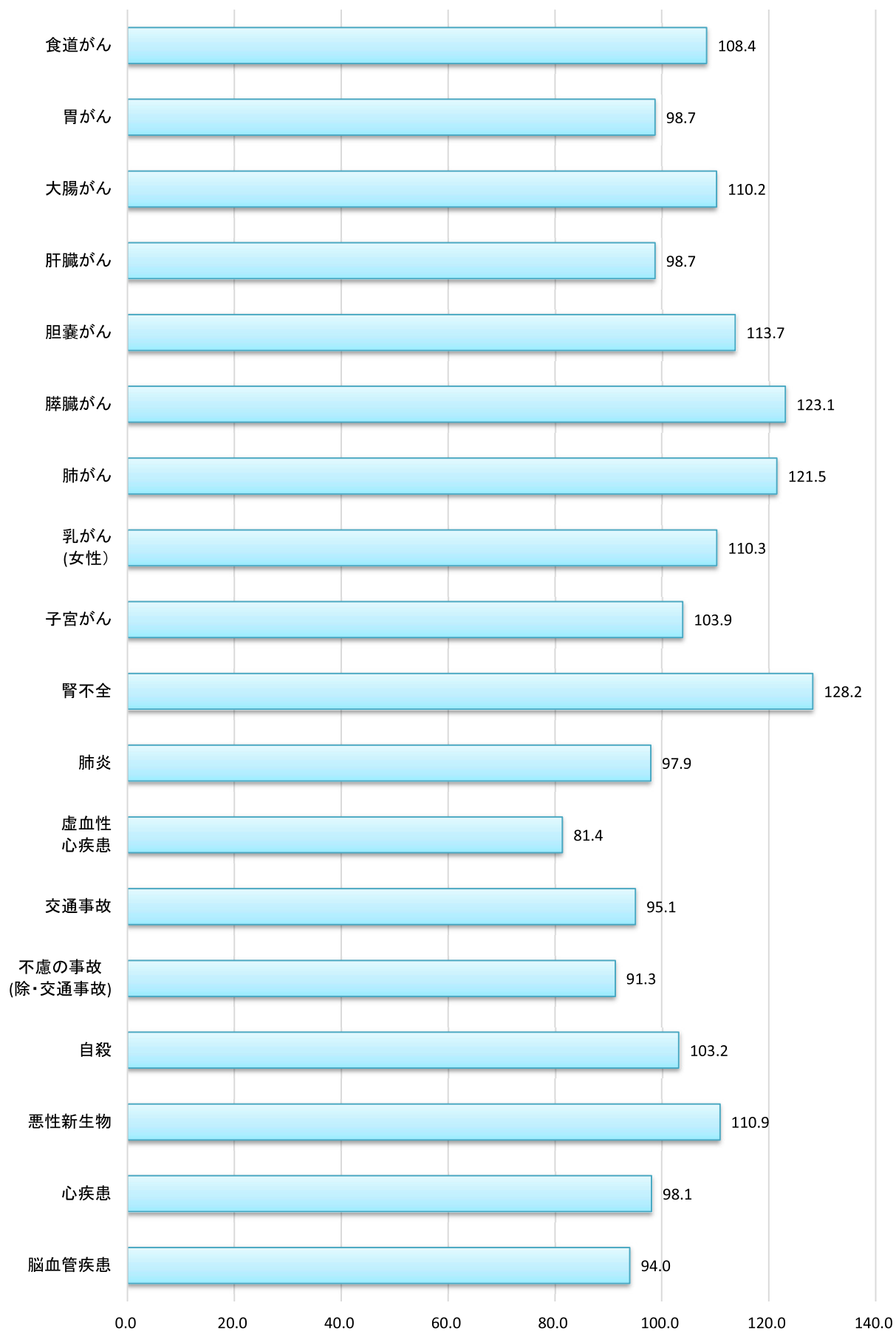


表4 市区町村別の2013年（平成25年）から2022年（令和4年）までの
 主要疾患の死亡数、期待数、標準化死亡比（SMR；男女別）

食 道 が ん	25
胃 が ん	29
大 腸 が ん	33
肝 臓 が ん	37
胆 嚢 が ん	41
膵 臓 が ん	45
肺 が ん	49
乳 が ん ・ 子 宮 が ん	53
腎 不 全	57
肺 炎	61
虚 血 性 心 疾 患	65
交 通 事 故	69
不慮の事故（除・交通事故）	72
自 殺	77
悪 性 新 生 物	81
心 疾 患	85
脳 血 管 疾 患	89

食道がん

市区町村	男性			女性		
	死亡数	期待数	SMR	死亡数	期待数	SMR
北海道	4523	4247.6	106.5 **	1121	959.6	116.8 **
札幌市	1474	1350.8	109.1 **	381	310.7	122.6 **
中央区	169	138.3	122.2 **	59	35.6	165.8 **
北区	206	194.0	106.2	49	43.5	112.7
東区	180	172.1	104.6	46	38.8	118.6
白石区	158	135.0	117.1 *	41	31.0	132.4
豊平区	156	141.6	110.2	48	33.8	141.8 *
南区	128	121.6	105.3	23	27.2	84.4
西区	168	151.0	111.3	46	34.8	132.3
厚別区	107	100.3	106.7	19	22.7	83.6
手稲区	111	110.2	100.7	34	24.6	137.9
清田区	91	86.8	104.8	16	18.6	86.0
函館市	290	215.1	134.8 **	83	53.7	154.6 **
小樽市	171	110.6	154.6 **	43	27.4	157.2 **
旭川市	276	283.2	97.4	81	64.4	125.7 *
室蘭市	95	77.3	122.9 *	23	17.4	132.5
釧路市	172	143.3	120.0 *	36	32.0	112.6
帯広市	120	126.7	94.7	29	27.8	104.4
北見市	90	99.9	90.1	23	22.3	103.0
夕張市	12	10.4	115.0	2	2.4	83.3
岩見沢市	88	74.1	118.7	19	16.7	113.6
網走市	25	29.9	83.6	10	6.4	155.8
留萌市	31	19.1	162.1 **	2	4.4	45.5
苫小牧市	132	128.2	102.9	29	27.2	106.6
稚内市	29	29.1	99.7	5	6.2	80.9
美唄市	25	22.6	110.7	6	5.2	115.7
芦別市	22	15.8	139.2	3	3.7	82.0
江別市	97	94.5	102.6	18	20.5	87.9
赤平市	20	12.2	164.4 *	3	2.9	105.0
紋別市	28	19.6	142.8	8	4.6	173.7
士別市	8	19.6	40.9 ***	4	4.4	90.7
名寄市	25	23.4	106.8	6	5.2	116.2
三笠市	16	9.6	166.9 *	3	2.5	120.7
根室市	19	22.1	86.0	3	5.0	59.8
千歳市	51	61.0	83.6	19	12.2	155.4
滝川市	33	35.4	93.3	10	8.0	125.4
砂川市	24	16.6	144.5	2	3.8	52.9
歌志内市	8	4.1	197.4 *	1	1.0	101.3
深川市	23	22.2	103.7	3	5.1	58.8
富良野市	11	19.3	56.9	4	4.3	93.2
登別市	36	44.4	81.0	17	9.6	177.2 *
恵庭市	49	51.7	94.8	13	10.7	121.4
伊達市	44	32.3	136.3 *	10	7.2	138.0
北広島市	38	50.0	76.1	9	10.3	87.6
石狩市	43	48.9	87.9	13	10.2	127.8
北斗市	47	33.6	140.1 *	9	7.8	114.9
当別町	16	15.1	105.8	4	3.1	127.7

食道がん

市区町村	男性			女性		
	死亡数	期待数	SMR	死亡数	期待数	SMR
新篠津村	1	2.9	34.4	0	0.7	0.0
松前町	8	8.2	97.1	4	1.9	206.6
福島町	7	4.8	146.0	1	1.1	92.9
知内町	3	4.3	69.0	1	0.9	105.6
木古内町	10	5.0	199.4 *	1	1.2	86.0
七飯町	26	24.2	107.5	9	5.7	158.0
鹿部町	13	4.2	311.9 **	0	0.8	0.0
森町	10	14.0	71.4	2	3.3	61.1
八雲町	17	14.5	117.1	1	3.3	30.4
長万部町	10	5.6	178.7	1	1.3	76.1
江差町	9	7.2	124.5	2	1.8	112.5
上ノ国町	2	4.8	41.5	0	1.1	0.0
厚沢部町	3	4.2	72.2	0	0.9	0.0
乙部町	5	4.0	123.9	0	0.9	0.0
奥尻町	2	2.6	75.6	1	0.6	169.7
今金町	3	5.6	53.7	2	1.3	156.9
せたな町	4	9.2	43.5 *-	2	2.1	93.4
島牧村	0	1.5	0.0	0	0.3	0.0
寿都町	8	3.1	259.8 **	0	0.7	0.0
黒松内町	2	2.8	70.3	0	0.8	0.0
蘭越町	3	5.0	60.4	0	1.1	0.0
二セコ町	1	3.8	26.6	2	0.8	258.6
真狩村	4	1.9	210.6	0	0.4	0.0
留寿都村	0	1.4	0.0	0	0.3	0.0
喜茂別町	2	2.4	83.1	0	0.5	0.0
京極町	2	3.1	64.7	1	0.7	145.2
俱知安町	8	10.3	77.4	4	2.2	182.4
共和町	5	5.2	97.0	1	1.1	94.8
岩内町	15	11.1	135.1	0	2.6	0.0
泊村	2	1.5	132.7	0	0.4	0.0
神恵内村	0	1.1	0.0	0	0.3	0.0
積丹町	4	2.3	171.9	1	0.5	193.8
古平町	6	3.2	184.9	4	0.7	563.9 **
仁木町	2	3.4	59.0	1	0.7	134.3
余市町	16	18.0	88.9	3	4.4	68.8
赤井川村	0	1.0	0.0	0	0.2	0.0
南幌町	2	6.9	28.8 *-	1	1.5	66.6
奈井江町	6	5.7	105.7	1	1.3	74.9
上砂川町	6	3.8	158.3	1	0.9	106.5
由仁町	3	5.3	56.3	0	1.2	0.0
長沼町	10	10.4	95.9	0	2.4	0.0
栗山町	13	11.9	109.3	3	2.7	109.1
月形町	4	4.3	94.1	0	0.8	0.0
浦臼町	0	2.1	0.0	0	0.5	0.0
新十津川町	0	6.9	0.0 **-	3	1.6	185.5
妹背牛町	2	3.4	58.0	1	0.8	132.0
秩父別町	2	2.7	73.9	0	0.6	0.0
雨竜町	0	2.7	0.0	1	0.6	157.1
北竜町	0	2.3	0.0	0	0.5	0.0
沼田町	3	3.4	88.2	2	0.8	260.2

食道がん

市区町村	男性			女性		
	死亡数	期待数	SMR	死亡数	期待数	SMR
鷹栖町	3	6.0	50.0	4	1.3	313.1 *
東神楽町	3	7.5	39.8 *-	1	1.7	57.5
当麻町	6	7.0	85.9	0	1.6	0.0
比布町	3	4.1	73.9	0	0.9	0.0
愛別町	3	3.2	92.7	0	0.7	0.0
上川町	4	4.2	95.6	3	0.9	331.6 *
東川町	7	7.1	98.7	0	1.6	0.0
美瑛町	11	10.1	109.1	5	2.2	224.2 *
上富良野町	8	9.1	88.2	1	1.8	54.2
中富良野町	4	4.8	84.2	0	1.0	0.0
南富良野町	4	2.2	181.9	0	0.5	0.0
占冠村	2	0.9	220.7	0	0.2	0.0
和寒町	2	3.7	53.8	1	0.9	109.0
剣淵町	8	3.3	242.7 *	2	0.7	282.2
下川町	6	3.5	173.0	1	0.8	126.8
美深町	4	4.7	84.3	1	1.0	100.2
音威子府村	1	0.7	142.6	0	0.1	0.0
中川町	0	1.8	0.0	0	0.4	0.0
幌加内町	0	1.6	0.0	0	0.3	0.0
増毛町	0	4.4	0.0 *-	0	1.1	0.0
小平町	1	3.2	31.1	0	0.7	0.0
苫前町	2	3.3	60.1	0	0.7	0.0
羽幌町	5	7.4	67.6	1	1.7	58.6
初山別村	2	1.2	165.6	0	0.3	0.0
遠別町	1	2.9	34.7	0	0.6	0.0
天塩町	4	3.0	134.9	1	0.6	159.1
猿払村	3	1.8	171.1	0	0.4	0.0
浜頓別町	1	3.4	29.5	0	0.8	0.0
中頓別町	2	1.8	109.1	1	0.4	248.4
枝幸町	3	7.2	41.7 *-	2	1.6	125.6
豊富町	2	3.7	54.3	1	0.8	128.9
礼文町	4	2.7	148.9	0	0.5	0.0
利尻町	3	2.3	129.1	0	0.5	0.0
利尻富士町	2	2.6	75.8	0	0.6	0.0
幌延町	2	1.9	104.3	0	0.4	0.0
美幌町	14	17.9	78.3	3	3.9	77.4
津別町	7	5.2	133.5	1	1.2	83.4
斜里町	9	10.3	87.6	0	2.2	0.0
清里町	4	4.0	99.6	1	0.9	109.0
小清水町	5	4.8	104.9	1	1.1	94.8
訓子府町	2	5.0	40.0	0	1.1	0.0
置戸町	8	3.3	240.9 *	1	0.8	127.0
佐呂間町	3	5.3	56.8	1	1.2	86.1
遠軽町	20	19.4	103.0	5	4.3	117.0
湧別町	11	8.8	124.7	2	2.0	101.2
滝上町	2	3.0	67.7	1	0.7	150.4
興部町	5	3.3	152.6	0	0.7	0.0
西興部村	1	0.9	106.0	0	0.3	0.0
雄武町	4	3.8	105.3	0	0.9	0.0
大空町	5	6.8	73.1	1	1.5	67.6

食道がん

市区町村	男性			女性		
	死亡数	期待数	SMR	死亡数	期待数	SMR
豊浦町	7	4.0	175.8	1	1.0	104.2
壮瞥町	1	3.2	31.4	1	0.8	125.7
白老町	22	19.2	114.3	7	4.0	175.5
厚真町	4	4.7	85.1	1	1.0	105.2
洞爺湖町	8	9.7	82.5	4	2.2	181.9
安平町	9	7.5	119.5	1	1.6	63.5
むかわ町	5	8.5	59.0	2	1.8	110.5
日高町	6	11.1	54.0	2	2.3	86.9
平取町	5	4.6	108.1	2	1.0	205.7
新冠町	4	4.6	86.6	3	1.1	278.8
浦河町	13	10.6	122.1	4	2.4	165.5
様似町	6	4.5	134.8	0	1.0	0.0
えりも町	6	3.8	156.3	2	0.8	243.8
新ひだか町	18	20.2	89.1	5	4.4	113.5
音更町	31	33.9	91.6	5	7.4	67.3
士幌町	2	5.1	39.3	0	1.2	0.0
上士幌町	5	4.6	108.1	1	1.0	99.0
鹿追町	3	4.5	67.0	2	1.0	210.1
新得町	10	6.1	163.3	1	1.3	79.9
清水町	7	9.2	76.2	4	2.0	204.5
芽室町	12	14.7	81.6	4	3.2	126.2
中札内村	2	3.1	65.2	0	0.7	0.0
更別村	5	2.7	187.9	1	0.6	168.5
大樹町	5	5.5	91.7	0	1.1	0.0
広尾町	5	6.7	75.1	1	1.5	68.4
幕別町	22	23.1	95.2	5	4.8	104.1
池田町	10	7.3	136.8	1	1.6	62.6
豊頃町	3	3.4	89.3	2	0.7	283.1
本別町	4	7.4	53.9	2	1.6	124.7
足寄町	6	7.2	83.8	1	1.5	65.9
陸別町	2	2.5	79.7	1	0.5	192.4
浦幌町	8	5.0	160.6	0	1.1	0.0
釧路町	19	14.5	130.8	5	3.2	157.0
厚岸町	11	8.4	130.6	4	1.9	213.5
浜中町	3	5.0	60.0	0	1.0	0.0
標茶町	9	6.8	131.8	2	1.5	137.1
弟子屈町	10	7.6	131.1	3	1.7	181.7
鶴居村	2	2.4	84.4	0	0.5	0.0
白糠町	6	7.9	76.0	1	1.7	58.4
別海町	13	11.1	117.2	1	2.3	44.2
中標津町	19	16.4	115.7	2	3.4	58.9
標津町	5	4.2	119.3	1	0.9	113.3
羅臼町	2	4.1	48.6	3	0.9	346.2

*-

*

胃がん

市区町村	男性			女性		
	死亡数	期待数	SMR	死亡数	期待数	SMR
北海道	13201	13381.8	98.6	7292	7377.2	98.8
札幌市	3824	4176.8	91.6 **-	2172	2347.3	92.5 **-
中央区	366	431.1	84.9 **-	254	272.7	93.1
北区	551	595.6	92.5	280	326.3	85.8 *-
東区	503	527.9	95.3	279	290.7	96.0
白石区	430	415.7	103.4	244	232.8	104.8
豊平区	408	443.9	91.9	208	257.4	80.8 **-
南区	361	383.2	94.2	196	208.5	94.0
西区	430	467.9	91.9	278	261.4	106.4
厚別区	255	308.5	82.7 **-	155	169.2	91.6
手稲区	297	339.0	87.6 *-	170	188.5	90.2
清田区	223	264.1	84.4 *-	108	139.7	77.3 **-
函館市	814	675.0	120.6 **	463	414.5	111.7 *
小樽市	390	351.2	111.0 *	239	215.0	111.2
旭川市	876	896.4	97.7	478	494.9	96.6
室蘭市	266	244.8	108.7	154	134.2	114.8
釧路市	522	446.7	116.9 **	272	242.7	112.1
帯広市	380	399.6	95.1	191	210.5	90.7
北見市	293	317.0	92.4	165	172.4	95.7
夕張市	47	35.1	134.1 *	23	19.5	117.8
岩見沢市	204	236.4	86.3 *-	125	129.5	96.6
網走市	74	93.8	78.9 *-	58	49.6	117.0
留萌市	77	60.7	126.9 *	36	33.9	106.3
苫小牧市	402	392.6	102.4	232	204.1	113.7
稚内市	89	89.6	99.3	40	46.2	86.6
美唄市	61	73.5	82.9	35	41.1	85.2
芦別市	48	51.7	92.8	37	29.1	127.1
江別市	252	294.3	85.6 *-	158	154.6	102.2
赤平市	44	39.7	110.9	27	23.0	117.5
紋別市	78	61.6	126.6 *	38	35.7	106.6
士別市	69	64.8	106.4	37	35.2	105.0
名寄市	81	75.9	106.8	38	40.4	94.0
三笠市	36	32.0	112.6	15	20.7	72.6
根室市	95	69.2	137.3 **	43	38.0	113.3
千歳市	179	187.5	95.5	81	90.5	89.5
滝川市	134	112.5	119.1 *	64	61.4	104.3
砂川市	50	54.2	92.3	37	29.7	124.4
歌志内市	20	13.0	154.4	11	8.1	135.4
深川市	74	73.3	100.9	40	40.9	97.9
富良野市	50	62.6	79.9	21	33.7	62.3 *-
登別市	157	139.8	112.3	67	73.5	91.2
恵庭市	153	162.0	94.5	86	80.6	106.6
伊達市	86	104.7	82.2	54	56.6	95.3
北広島市	123	154.7	79.5 *-	62	77.4	80.1
石狩市	141	150.1	93.9	60	77.3	77.7 *-
北斗市	110	103.3	106.5	65	59.8	108.6
当別町	39	47.3	82.5	22	24.0	91.5

胃がん

市区町村	男性			女性			
	死亡数	期待数	SMR	死亡数	期待数	SMR	
新篠津村	14	9.7	145.0	0	5.9	0.0	**-
松前町	31	26.9	115.3	18	15.4	117.2	
福島町	29	15.2	191.1	7	8.4	83.1	**
知内町	13	13.7	95.2	9	7.5	120.5	
木古内町	19	16.4	115.8	15	9.4	160.0	
七飯町	79	76.4	103.5	45	44.6	100.8	
鹿部町	8	12.6	63.4	8	5.6	142.2	
森町	55	44.0	125.0	32	25.5	125.5	
八雲町	63	46.4	135.9	26	26.1	99.5	*
長万部町	23	19.0	121.1	9	10.6	84.9	
江差町	18	23.3	77.2	14	14.4	97.1	
上ノ国町	23	15.3	150.8	14	8.6	162.7	*
厚沢部町	18	13.5	132.9	8	7.4	107.6	
乙部町	11	13.1	84.1	7	7.2	97.1	
奥尻町	7	8.6	81.4	1	4.7	21.3	*-
今金町	22	18.8	117.0	13	10.5	123.4	
せたな町	27	30.7	87.9	21	17.7	118.6	
島牧村	5	4.9	101.9	3	2.5	118.0	
寿都町	14	10.2	137.5	2	5.6	35.8	
黒松内町	8	10.0	80.0	3	6.8	44.2	
蘭越町	10	16.3	61.2	6	8.8	68.0	
二セコ町	13	11.8	110.1	5	6.1	82.4	
真狩村	9	6.2	145.0	1	3.6	27.5	
留寿都村	6	4.6	131.0	4	2.4	166.1	
喜茂別町	5	8.2	60.8	3	3.8	78.4	
京極町	1	10.7	9.4	7	5.8	121.4	**-
俱知安町	35	32.0	109.4	16	16.7	95.8	
共和町	16	16.4	97.8	13	8.1	159.6	
岩内町	53	34.6	153.0	30	19.8	151.4	**
泊村	6	4.9	122.1	2	3.6	56.0	*
神恵内村	5	3.8	132.3	3	2.8	107.4	
積丹町	4	7.9	50.6	6	4.0	148.8	
古平町	22	10.6	208.2	4	5.5	72.2	**
仁木町	12	10.9	110.3	8	5.9	135.3	
余市町	46	57.3	80.3	30	34.7	86.6	
赤井川村	4	3.4	116.4	0	1.5	0.0	
南幌町	14	22.1	63.5	16	11.5	139.0	
奈井江町	23	18.7	123.3	9	10.9	82.9	
上砂川町	15	12.4	120.9	14	7.7	181.0	*
由仁町	26	17.5	149.0	11	9.5	116.0	*
長沼町	27	34.2	78.9	15	19.1	78.4	
栗山町	40	39.0	102.6	28	22.1	126.8	
月形町	10	13.9	71.7	6	7.1	84.8	
浦臼町	8	6.8	118.1	3	3.8	79.3	
新十津川町	16	22.8	70.1	10	13.2	75.7	
妹背牛町	8	11.5	69.7	9	6.1	147.9	
秩父別町	6	9.1	65.9	5	5.2	95.4	
雨竜町	5	9.0	55.5	6	5.4	111.9	
北竜町	6	7.9	76.1	3	4.0	75.5	
沼田町	7	11.4	61.3	3	6.4	47.2	

胃がん

市区町村	男性			女性		
	死亡数	期待数	SMR	死亡数	期待数	SMR
鷹栖町	17	19.0	89.3	11	9.9	111.4
東神楽町	23	24.1	95.5	10	13.7	72.9
当麻町	24	23.4	102.5	18	13.1	137.1
比布町	9	13.4	67.0	5	7.1	70.9
愛別町	11	10.8	102.2	10	5.9	170.8
上川町	20	13.7	146.0	12	7.1	168.5
東川町	24	23.4	102.8	15	12.7	118.1
美瑛町	30	33.6	89.4	14	17.9	78.2
上富良野町	33	29.1	113.3	13	14.1	92.1
中富良野町	11	15.8	69.7	8	7.8	102.2
南富良野町	5	7.4	68.0	4	4.1	98.3
占冠村	0	2.8	0.0	2	1.3	148.6
和寒町	10	12.5	79.8	12	7.7	155.3
剣淵町	8	11.2	71.6	7	5.7	122.6
下川町	5	11.6	43.0	6	6.5	92.8
美深町	20	16.3	123.1	7	8.0	87.2
音威子府村	4	2.3	171.9	0	1.0	0.0
中川町	10	5.7	174.5	4	2.9	139.9
幌加内町	6	5.6	106.4	0	2.6	0.0
増毛町	10	14.6	68.3	5	9.3	54.0
小平町	13	10.6	122.5	9	5.8	156.2
苫前町	18	11.2	160.6	7	6.0	116.1
羽幌町	18	24.7	73.0	16	13.8	116.0
初山別村	2	3.9	50.9	2	2.0	97.9
遠別町	15	9.8	153.8	3	5.1	59.0
天塩町	16	9.5	168.4	7	5.0	138.8
猿払村	2	5.5	36.5	1	3.0	33.5
浜頓別町	7	10.8	65.0	2	6.0	33.3
中頓別町	13	6.2	210.2	3	3.4	88.9
枝幸町	25	22.8	109.6	14	12.3	113.8
豊富町	5	11.7	42.8	9	6.2	144.5
礼文町	5	8.8	56.8	5	4.1	121.9
利尻町	11	7.8	141.5	6	3.9	153.8
利尻富士町	11	9.1	121.5	7	5.2	135.6
幌延町	8	5.9	136.3	2	3.0	66.6
美幌町	46	57.2	80.4	21	30.1	69.8
津別町	26	17.3	150.6	5	9.7	51.5
斜里町	26	32.4	80.4	16	17.0	94.1
清里町	11	13.3	82.4	4	7.6	52.8
小清水町	20	15.6	127.8	12	8.4	142.7
訓子府町	11	16.3	67.6	9	8.6	104.8
置戸町	3	11.5	26.1	5	6.7	74.8
佐呂間町	15	17.4	86.1	12	9.5	126.6
遠軽町	62	64.4	96.3	36	34.0	105.8
湧別町	29	29.4	98.5	13	16.0	81.3
滝上町	7	10.0	70.1	7	5.5	127.5
興部町	12	10.5	114.3	1	5.5	18.3
西興部村	3	3.2	92.8	2	2.3	88.3
雄武町	15	12.2	123.2	8	6.8	118.0
大空町	19	22.8	83.4	13	11.9	109.7

胃がん

市区町村	男性			女性		
	死亡数	期待数	SMR	死亡数	期待数	SMR
豊浦町	14	13.4	104.5	4	8.0	49.9
壮瞥町	13	10.8	120.3	4	7.0	57.0
白老町	67	60.3	111.2	24	30.7	78.3
厚真町	11	15.4	71.3	11	7.6	144.2
洞爺湖町	23	32.1	71.8	21	17.8	117.8
安平町	20	24.4	82.1	13	12.3	105.5
むかわ町	23	27.7	83.2	7	14.3	49.0 *-
日高町	28	35.7	78.5	16	18.0	89.1
平取町	20	14.7	135.9	3	7.5	39.8 *-
新冠町	12	15.0	79.8	11	8.8	124.3
浦河町	46	33.7	136.6 *	27	19.0	142.4
様似町	21	14.2	147.6	7	7.9	88.8
えりも町	10	12.0	83.6	8	6.2	128.4
新ひだか町	64	65.7	97.5	29	34.4	84.3
音更町	99	108.4	91.4	69	57.6	119.7
士幌町	20	16.3	122.4	10	9.3	107.8
上士幌町	25	15.5	160.9 *	5	8.1	61.5
鹿追町	13	14.8	87.6	5	7.6	65.4
新得町	23	19.7	116.5	13	9.9	130.7
清水町	23	30.5	75.5	14	15.6	89.5
芽室町	40	47.2	84.7	22	24.9	88.4
中札内村	15	10.0	149.8	7	5.2	135.1
更別村	8	9.0	89.4	6	4.8	125.7
大樹町	16	18.4	86.9	7	9.4	74.7
広尾町	28	21.4	130.8	17	11.4	148.6
幕別町	68	74.1	91.8	34	37.1	91.8
池田町	30	24.4	123.2	11	12.8	86.1
豊頃町	5	11.4	43.9 *-	8	5.7	140.7
本別町	25	24.3	102.7	13	12.7	102.5
足寄町	30	23.8	126.0	16	12.1	131.9
陸別町	12	8.4	143.6	0	4.2	0.0 *-
浦幌町	18	16.3	110.5	16	8.7	184.2 *
釧路町	45	43.5	103.4	14	23.6	59.3 *-
厚岸町	30	27.1	110.6	13	14.4	90.4
浜中町	17	15.8	107.7	10	7.9	127.1
標茶町	22	22.4	98.3	16	11.4	140.5
弟子屈町	27	24.3	111.0	18	13.0	138.3
鶴居村	7	7.8	89.8	0	4.2	0.0 *-
白糠町	27	24.9	108.5	13	12.9	100.9
別海町	43	34.9	123.3	14	17.2	81.3
中標津町	45	50.9	88.3	27	25.1	107.4
標津町	15	12.9	116.2	6	6.7	90.1
羅臼町	16	12.9	124.1	6	6.4	93.1

大腸がん

市区町村	男性			女性		
	死亡数	期待数	SMR	死亡数	期待数	SMR
北海道	13408	12389.9	108.2 **	12667	11264.6	112.4 **
札幌市	3982	3910.9	101.8	3996	3589.2	111.3 **
中央区	415	406.7	102.0	492	416.8	118.0 **
北区	572	558.1	102.5	601	499.3	120.4 **
東区	473	496.7	95.2	519	444.2	116.8 **
白石区	453	391.1	115.8 **	395	355.6	111.1 *
豊平区	430	415.0	103.6	407	393.0	103.6
南区	364	353.3	103.0	323	318.5	101.4
西区	449	437.5	102.6	454	399.1	113.7 **
厚別区	301	287.4	104.7	286	259.3	110.3
手稲区	306	316.8	96.6	314	288.9	108.7
清田区	219	248.3	88.2	205	214.4	95.6
函館市	844	623.6	135.4 **	909	631.9	143.9 **
小樽市	350	321.7	108.8	370	327.3	113.0 *
旭川市	907	825.4	109.9 **	891	755.7	117.9 **
室蘭市	266	224.2	118.7 **	220	204.2	107.7
釧路市	549	413.2	132.9 **	468	370.7	126.2 **
帯広市	406	371.2	109.4	362	321.7	112.5 *
北見市	376	292.2	128.7 **	303	263.3	115.1 *
夕張市	45	31.5	143.0 *	30	29.6	101.3
岩見沢市	261	217.3	120.1 **	220	197.4	111.5
網走市	89	87.3	101.9	79	75.7	104.3
留萌市	64	55.8	114.6	65	51.7	125.8
苫小牧市	424	367.6	115.4 **	377	311.9	120.9 **
稚内市	103	83.4	123.5 *	87	70.5	123.4 *
美唄市	79	67.0	118.0	68	62.5	108.7
芦別市	64	46.7	137.1 *	59	44.3	133.2 *
江別市	257	274.0	93.8	213	236.6	90.0
赤平市	28	35.8	78.2	54	35.0	154.2 **
紋別市	72	56.8	126.7 *	66	54.4	121.4
士別市	45	58.8	76.5	50	53.8	92.9
名寄市	80	69.6	115.0	63	61.6	102.2
三笠市	41	28.8	142.3 *	46	31.3	146.9 **
根室市	79	63.9	123.6	79	58.0	136.3 **
千歳市	134	176.1	76.1 **-	147	138.4	106.2
滝川市	143	103.4	138.3 **	120	93.6	128.2 **
砂川市	55	49.4	111.4	43	45.3	94.9
歌志内市	22	11.8	186.7 **	18	12.3	145.9
深川市	73	66.3	110.0	63	62.2	101.2
富良野市	64	57.4	111.5	57	51.4	110.9
登別市	130	128.5	101.2	118	112.1	105.3
恵庭市	171	150.4	113.7	123	123.2	99.8
伊達市	81	95.4	84.9	89	86.3	103.1
北広島市	132	143.8	91.8	97	118.8	81.7 *-
石狩市	153	139.8	109.4	144	118.3	121.7 *
北斗市	110	96.5	113.9	114	91.4	124.7 *
当別町	37	43.9	84.3	41	36.8	111.3

大腸がん

市区町村	男性			女性		
	死亡数	期待数	SMR	死亡数	期待数	SMR
新篠津村	8	8.8	90.8	10	9.0	111.0
松前町	33	24.3	135.9	23	23.4	98.4
福島町	20	13.8	144.5	25	12.8	195.5 **
知内町	13	12.6	103.4	5	11.4	43.9 *-
木古内町	20	14.8	134.8	16	14.3	112.2
七飯町	65	70.5	92.2	81	68.0	119.0
鹿部町	14	11.7	119.8	5	8.6	58.0
森町	57	40.5	140.7 **	42	38.9	107.8
八雲町	58	43.1	134.7 *	63	39.9	157.7 **
長万部町	17	17.2	99.0	13	16.1	81.0
江差町	26	21.4	121.5	30	21.9	136.7
上ノ国町	17	13.9	122.3	17	13.1	129.6
厚沢部町	10	12.3	81.1	13	11.3	114.9
乙部町	10	11.8	84.6	11	11.0	100.3
奥尻町	8	7.8	102.4	9	7.1	126.2
今金町	14	17.0	82.1	15	16.1	93.2
せたな町	19	27.8	68.4	29	27.0	107.3
島牧村	7	4.5	156.5	8	3.8	208.7 *
寿都町	11	9.3	118.3	14	8.5	165.0
黒松内町	8	9.0	88.5	9	10.3	87.1
蘭越町	17	14.9	114.2	7	13.5	52.0 *-
二セコ町	16	11.0	145.3	10	9.3	108.0
真狩村	6	5.7	105.2	6	5.6	107.9
留寿都村	5	4.3	116.9	1	3.6	27.4
喜茂別町	5	7.5	66.8	6	5.8	103.3
京極町	9	9.6	93.4	5	8.8	57.0
俱知安町	33	30.0	110.0	29	25.5	113.7
共和町	11	15.2	72.1	12	12.4	96.7
岩内町	40	31.9	125.3	37	30.2	122.5
泊村	5	4.5	110.3	7	5.4	129.1
神恵内村	2	3.4	58.8	5	4.2	118.6
積丹町	6	7.1	84.5	8	6.1	130.9
古平町	10	9.6	104.3	7	8.4	83.4
仁木町	9	10.0	90.0	8	9.0	88.6
余市町	47	52.5	89.6	31	52.8	58.7 **-
赤井川村	1	3.2	31.7	3	2.3	128.7
南幌町	16	20.4	78.3	21	17.7	118.8
奈井江町	22	16.9	129.8	18	16.6	108.2
上砂川町	19	11.2	169.3 *	9	11.7	76.8
由仁町	24	15.9	150.7 *	15	14.4	104.0
長沼町	24	31.2	76.8	18	29.2	61.7 *-
栗山町	30	35.5	84.5	32	33.6	95.1
月形町	12	13.0	92.2	9	10.8	83.2
浦臼町	5	6.1	81.3	8	5.8	138.4
新十津川町	25	20.7	120.9	17	20.2	84.3
妹背牛町	11	10.3	106.6	10	9.3	108.0
秩父別町	9	8.2	109.7	9	8.0	113.0
雨竜町	9	8.2	110.1	10	8.2	122.0
北竜町	4	7.1	56.5	7	6.0	115.9
沼田町	10	10.3	96.7	5	9.7	51.6 *-

大腸がん

市区町村	男性			女性		
	死亡数	期待数	SMR	死亡数	期待数	SMR
鷹栖町	15	17.5	85.8	12	15.1	79.5
東神楽町	27	22.3	120.8	20	20.9	95.5
当麻町	19	21.2	89.7	20	19.9	100.3
比布町	14	12.1	115.3	8	10.7	74.8
愛別町	11	9.7	113.1	4	8.9	45.0 *-
上川町	7	12.4	56.7 *-	11	10.8	101.9
東川町	25	21.4	116.7	20	19.3	103.4
美瑛町	30	30.5	98.5	31	27.2	113.8
上富良野町	28	26.6	105.3	16	21.5	74.5
中富良野町	9	14.4	62.7 *-	18	11.9	151.0
南富良野町	4	6.7	59.5	7	6.2	112.7
占冠村	4	2.6	151.5	1	2.0	48.9
和寒町	11	11.3	97.3	8	11.8	67.8
剣淵町	6	10.2	59.0	12	8.7	137.8
下川町	10	10.5	95.0	9	9.9	91.3
美深町	20	14.6	136.8	14	12.2	114.6
音威子府村	1	2.1	46.7	1	1.5	67.9
中川町	2	5.2	38.1	6	4.4	137.6
幌加内町	4	5.1	78.9	5	4.0	125.6
増毛町	30	13.2	226.5 **	17	14.1	120.7
小平町	14	9.6	145.5	8	8.8	91.2
苫前町	10	10.1	99.2	6	9.2	65.4
羽幌町	21	22.3	94.1	17	21.0	80.9
初山別村	3	3.6	84.1	3	3.1	96.8
遠別町	7	8.8	79.7	7	7.8	90.3
天塩町	8	8.8	90.7	4	7.7	51.8
猿払村	4	5.2	77.2	6	4.6	131.1
浜頓別町	8	9.9	80.4	8	9.2	87.1
中頓別町	6	5.6	106.9	5	5.2	96.7
枝幸町	29	21.0	138.2	38	18.8	202.3 **
豊富町	10	10.8	92.2	9	9.5	94.6
礼文町	9	8.1	111.7	8	6.2	128.3
利尻町	5	7.0	71.0	4	5.9	67.6
利尻富士町	9	8.2	110.1	10	7.8	127.5
幌延町	5	5.6	89.7	3	4.6	65.3
美幌町	61	52.4	116.3	58	45.9	126.3
津別町	13	15.7	82.8	18	14.8	121.6
斜里町	44	30.0	146.9 *	29	26.0	111.5
清里町	12	12.1	99.0	10	11.5	86.6
小清水町	17	14.2	119.4	13	12.8	101.6
訓子府町	11	14.9	74.1	14	13.1	106.8
置戸町	11	10.3	106.3	13	10.2	127.1
佐呂間町	15	15.8	94.9	7	14.5	48.4 *-
遠軽町	64	58.4	109.6	55	51.8	106.2
湧別町	25	26.8	93.4	24	24.4	98.5
滝上町	9	9.0	99.5	6	8.4	71.4
興部町	10	9.7	103.5	7	8.3	84.0
西興部村	2	2.9	68.2	2	3.4	58.2
雄武町	24	11.2	214.1 **	12	10.4	115.8
大空町	23	20.8	110.5	18	18.1	99.4

大腸がん

市区町村	男性			女性		
	死亡数	期待数	SMR	死亡数	期待数	SMR
豊浦町	15	12.1	123.7	11	12.3	89.7
壮瞥町	8	9.8	81.8	2	10.7	18.7 **-
白老町	63	54.9	114.7	41	46.7	87.7
厚真町	9	14.1	63.8 *-	6	11.6	51.8 *-
洞爺湖町	38	29.1	130.7	26	27.2	95.5
安平町	18	22.3	80.6	21	18.8	112.0
むかわ町	27	25.2	107.2	26	21.8	119.5
日高町	31	32.7	94.7	32	27.4	116.9
平取町	10	13.6	73.8	11	11.5	95.8
新冠町	18	13.9	129.9	19	13.5	140.5
浦河町	36	31.2	115.3	26	28.9	90.0
様似町	14	13.1	107.2	12	12.0	99.9
えりも町	13	11.1	116.6	12	9.5	126.3
新ひだか町	51	60.2	84.7	56	52.5	106.6
音更町	107	100.2	106.8	98	88.2	111.1
士幌町	17	15.1	112.6	13	14.2	91.8
上士幌町	11	14.2	77.6	12	12.4	97.2
鹿追町	16	13.6	117.8	9	11.6	77.3
新得町	17	18.0	94.5	24	15.1	158.7 *
清水町	24	27.7	86.6	23	23.9	96.3
芽室町	38	43.6	87.2	34	38.1	89.3
中札内村	9	9.2	97.4	9	7.9	113.5
更別村	7	8.2	85.9	9	7.3	123.9
大樹町	8	16.7	47.8 **-	11	14.3	77.0
広尾町	17	19.6	86.9	23	17.4	132.0
幕別町	57	68.2	83.5	73	56.7	128.7 *
池田町	20	22.1	90.6	26	19.5	133.4
豊頃町	9	10.3	87.3	7	8.6	81.0
本別町	20	22.2	90.3	18	19.4	93.0
足寄町	21	21.6	97.1	23	18.5	124.5
陸別町	13	7.6	170.8	4	6.4	62.6
浦幌町	15	14.8	101.2	15	13.2	113.4
釧路町	56	41.0	136.4 *	35	36.2	96.8
厚岸町	23	24.8	92.6	15	21.9	68.5
浜中町	15	14.7	102.4	20	12.0	166.5 *
標茶町	18	20.5	87.7	22	17.4	126.5
弟子屈町	23	22.3	103.3	24	19.9	120.5
鶴居村	0	7.2	0.0 **-	5	6.4	77.8
白糠町	26	22.8	114.1	22	19.6	112.2
別海町	29	32.7	88.8	25	26.3	94.9
中標津町	57	47.7	119.5	27	38.5	70.1
標津町	17	12.0	141.5	11	10.2	108.3
羅臼町	8	12.1	66.1	10	9.8	101.5

肝臓がん

市区町村	男性			女性		
	死亡数	期待数	SMR	死亡数	期待数	SMR
北海道	8053	8042.7	100.1	4257	4426.7	96.2 *-
札幌市	2540	2517.4	100.9	1324	1390.2	95.2
中央区	266	259.2	102.6	175	159.5	109.7
北区	333	359.8	92.6	176	193.2	91.1
東区	316	318.7	99.2	152	172.4	88.2
白石区	294	251.0	117.2 **	148	137.9	107.3
豊平区	293	266.7	109.9	157	152.6	102.9
南区	237	230.2	103.0	101	125.5	80.5 *-
西区	320	282.0	113.5 *	166	155.6	106.7
厚別区	175	186.4	93.9	84	100.9	83.3
手稲区	174	204.0	85.3 *-	103	110.7	93.1
清田区	132	159.6	82.7 *-	62	81.9	75.7 *-
函館市	475	406.0	117.0 **	251	251.4	99.9
小樽市	231	210.7	109.6	147	131.0	112.2
旭川市	521	538.2	96.8	324	298.0	108.7
室蘭市	180	147.3	122.2 **	78	82.5	94.5
釧路市	309	269.7	114.6 *	166	146.5	113.3
帯広市	257	240.1	107.0	126	126.1	99.9
北見市	205	190.5	107.6	73	103.6	70.5 **-
夕張市	20	20.8	95.9	14	12.2	114.9
岩見沢市	124	141.8	87.5	77	78.6	97.9
網走市	50	56.4	88.7	15	29.6	50.6 **-
留萌市	49	36.5	134.3 *	16	20.6	77.5
苫小牧市	266	237.3	112.1	123	121.8	101.0
稚内市	45	54.4	82.8	23	28.1	81.8
美唄市	56	43.9	127.5	31	25.2	123.1
芦別市	31	30.9	100.3	19	18.0	105.8
江別市	183	177.2	103.3	78	92.3	84.5
赤平市	35	23.8	147.2 *	20	14.1	142.3
紋別市	42	37.2	113.0	16	21.7	73.6
士別市	20	38.6	51.8 **-	16	21.3	74.9
名寄市	32	45.3	70.6 *-	20	24.6	81.4
三笠市	21	19.0	110.8	18	12.7	141.6
根室市	42	41.8	100.5	18	23.2	77.7
千歳市	102	113.5	89.9	57	53.6	106.4
滝川市	65	67.6	96.2	50	37.3	134.2 *
砂川市	32	32.3	99.0	13	18.2	71.4
歌志内市	13	7.8	167.3	10	5.0	200.8 *
深川市	30	43.7	68.7 *-	19	24.9	76.2
富良野市	31	37.5	82.7	28	20.3	137.7
登別市	81	84.1	96.3	42	44.8	93.8
恵庭市	95	97.6	97.3	42	48.2	87.2
伊達市	47	62.6	75.1 *-	34	34.4	98.9
北広島市	81	93.2	86.9	35	45.7	76.5
石狩市	75	90.4	82.9	32	45.8	69.9 *-
北斗市	53	62.4	84.9	25	35.7	70.0
当別町	30	28.5	105.4	15	14.4	104.4

肝臓がん

市区町村	男性			女性		
	死亡数	期待数	SMR	死亡数	期待数	SMR
新篠津村	3	5.7	52.3	5	3.5	142.6
松前町	14	16.0	87.3	7	9.5	73.8
福島町	11	9.2	120.1	3	5.2	57.6
知内町	5	8.3	60.6	4	4.5	88.4
木古内町	10	9.8	101.8	4	5.8	69.5
七飯町	47	45.8	102.6	30	26.8	111.9
鹿部町	7	7.6	91.6	7	3.4	203.8 *
森町	31	26.5	117.1	20	15.3	130.5
八雲町	35	27.7	126.5	11	15.5	70.9
長万部町	15	11.2	133.6	5	6.6	75.7
江差町	15	14.0	107.5	11	8.7	126.0
上ノ国町	13	9.2	141.1	5	5.3	94.1
厚沢部町	10	8.1	123.4	6	4.5	132.2
乙部町	12	7.9	152.6	3	4.4	67.8
奥尻町	6	5.2	116.2	3	2.9	104.8
今金町	6	11.1	53.8 *-	3	6.3	47.8
せたな町	14	18.2	76.7	13	10.7	121.9
島牧村	4	2.9	136.3	2	1.6	121.9
寿都町	4	6.0	66.3	0	3.4	0.0 *-
黒松内町	6	5.8	102.7	3	4.0	74.6
蘭越町	6	9.7	61.6	4	5.3	75.5
二セコ町	3	7.1	42.2 *-	1	3.6	27.8
真狩村	0	3.7	0.0 *-	2	2.2	92.7
留寿都村	1	2.7	36.5	1	1.4	69.4
喜茂別町	3	4.8	62.1	0	2.3	0.0
京極町	8	6.3	127.6	0	3.5	0.0 *-
俱知安町	19	19.3	98.3	9	10.0	90.4
共和町	9	9.8	91.7	3	5.0	60.2
岩内町	33	21.0	157.2 **	13	12.2	106.6
泊村	5	2.9	171.2	2	2.2	93.0
神恵内村	1	2.2	44.9	2	1.7	118.1
積丹町	4	4.7	85.4	5	2.5	198.9
古平町	4	6.3	63.1	6	3.5	173.2
仁木町	9	6.5	138.6	1	3.6	27.7
余市町	38	34.4	110.3	15	21.0	71.3
赤井川村	1	2.0	49.0	1	0.9	107.6
南幌町	10	13.3	75.4	2	6.9	29.1 *-
奈井江町	9	11.1	81.0	3	6.5	45.8
上砂川町	12	7.4	162.4	5	4.8	103.8
由仁町	21	10.4	201.9 **	17	5.8	291.9 **
長沼町	11	20.4	54.0 *-	8	11.5	69.3
栗山町	20	23.2	86.1	13	13.4	96.8
月形町	7	8.3	84.6	4	4.2	94.6
浦臼町	1	4.0	24.8	0	2.3	0.0
新十津川町	14	13.6	103.1	6	8.0	75.1
妹背牛町	6	6.8	87.6	5	3.7	134.0
秩父別町	2	5.4	37.0	1	3.2	31.5
雨竜町	6	5.3	113.0	4	3.2	124.3
北竜町	1	4.6	21.6 *-	3	2.4	124.1
沼田町	1	6.8	14.8 **-	10	3.8	260.5 **

肝臓がん

市区町村	男性			女性		
	死亡数	期待数	SMR	死亡数	期待数	SMR
鷹栖町	3	11.5	26.2 **-	6	5.9	101.2
東神楽町	12	14.4	83.2	3	8.1	37.0 *-
当麻町	9	13.9	64.9 *-	3	8.0	37.6 *-
比布町	10	8.0	124.9	6	4.4	137.8
愛別町	5	6.4	78.1	3	3.6	83.2
上川町	11	8.2	133.6	8	4.5	178.9 *
東川町	13	13.8	94.1	6	7.6	78.9
美瑛町	15	19.9	75.3	16	10.9	146.5
上富良野町	12	17.5	68.5	9	8.6	104.3
中富良野町	6	9.4	63.9	3	4.8	62.7
南富良野町	5	4.4	114.7	2	2.4	82.3
占冠村	2	1.7	115.9	0	0.8	0.0
和寒町	7	7.4	94.4	5	4.6	108.2
剣淵町	9	6.6	136.6	5	3.5	144.9
下川町	7	6.9	101.4	3	3.9	76.9
美深町	5	9.6	52.1 *-	7	4.9	142.5
音威子府村	1	1.4	72.1	0	0.6	0.0
中川町	5	3.4	145.4	2	1.7	115.2
幌加内町	2	3.3	60.4	3	1.6	184.4
増毛町	9	8.7	103.4	6	5.6	106.8
小平町	10	6.3	157.7	3	3.6	84.4
苫前町	4	6.7	59.9	4	3.7	108.7
羽幌町	5	14.6	34.1 ***-	5	8.4	59.5
初山別村	3	2.4	126.6	0	1.3	0.0
遠別町	4	5.8	69.0	3	3.1	97.0
天塩町	3	5.7	52.9	1	3.0	33.4
猿払村	2	3.3	60.7	1	1.8	56.9
浜頓別町	5	6.5	77.4	3	3.6	83.5
中頓別町	8	3.7	219.0 *	1	2.0	50.7
枝幸町	12	13.7	87.5	13	7.4	174.9 *
豊富町	8	7.0	113.9	0	3.7	0.0 *-
礼文町	4	5.2	76.2	5	2.5	199.9
利尻町	2	4.6	43.3	3	2.4	125.2
利尻富士町	6	5.4	112.1	4	3.1	128.7
幌延町	2	3.5	56.4	1	1.8	55.9
美幌町	34	34.4	98.9	12	18.2	65.9
津別町	12	10.3	117.0	5	5.9	84.5
斜里町	17	19.5	87.3	4	10.2	39.3 *-
清里町	7	7.9	88.2	3	4.6	65.8
小清水町	10	9.3	107.2	7	5.1	136.8
訓子府町	9	9.7	92.7	5	5.1	97.1
置戸町	3	6.7	44.5	6	4.0	150.0
佐呂間町	6	10.4	57.7	3	5.7	52.6
遠軽町	26	38.3	67.8 *-	14	20.7	67.7
湧別町	13	17.5	74.4	10	9.7	103.5
滝上町	8	5.9	135.8	3	3.3	91.2
興部町	11	6.3	173.9	4	3.4	118.8
西興部村	3	1.9	156.8	3	1.4	220.2
雄武町	6	7.3	82.0	4	4.1	97.4
大空町	8	13.5	59.3 *-	5	7.1	70.6

肝臓がん

市区町村	男性			女性		
	死亡数	期待数	SMR	死亡数	期待数	SMR
豊浦町	8	7.9	100.8	5	4.8	105.1
壮瞥町	7	6.4	110.0	2	4.1	48.6
白老町	44	36.4	120.9	22	18.9	116.4
厚真町	7	9.2	76.3	4	4.6	86.1
洞爺湖町	16	19.0	84.0	17	10.8	157.7
安平町	17	14.6	116.8	10	7.5	132.6
むかわ町	13	16.5	78.6	10	8.7	115.0
日高町	21	21.4	98.2	5	10.9	45.9 *-
平取町	10	8.8	113.1	3	4.6	65.3
新冠町	12	9.0	133.9	1	5.2	19.2 *-
浦河町	22	20.2	108.7	7	11.4	61.3
様似町	8	8.5	93.8	4	4.7	84.2
えりも町	4	7.2	55.4	0	3.8	0.0 *-
新ひだか町	35	39.2	89.3	11	20.8	52.8 *-
音更町	66	64.9	101.7	37	34.1	108.4
士幌町	12	9.8	122.7	7	5.5	127.5
上士幌町	6	9.2	65.4	3	5.0	60.2
鹿追町	12	8.8	136.1	2	4.6	43.8
新得町	15	11.9	126.5	6	6.1	98.7
清水町	18	18.1	99.6	1	9.5	10.6 **-
芽室町	23	28.3	81.3	12	14.8	81.4
中札内村	6	6.0	100.2	3	3.1	96.6
更別村	4	5.3	75.1	3	2.9	103.7
大樹町	10	10.9	92.1	8	5.6	142.6
広尾町	12	12.9	93.3	10	7.0	143.2
幕別町	37	44.3	83.5	26	22.1	117.8
池田町	12	14.4	83.1	8	7.8	102.8
豊頃町	6	6.7	89.2	3	3.5	86.6
本別町	20	14.5	137.7	4	7.7	51.8
足寄町	6	14.1	42.4 **-	7	7.4	94.7
陸別町	5	5.0	100.8	2	2.5	79.4
浦幌町	7	9.7	71.9	2	5.3	37.8
釧路町	23	26.5	86.7	23	14.0	164.8 *
厚岸町	13	16.3	79.8	4	8.8	45.5 *-
浜中町	8	9.5	84.4	6	4.7	127.1
標茶町	13	13.3	97.5	12	6.9	175.1 *
弟子屈町	18	14.6	123.2	11	7.8	140.4
鶴居村	3	4.6	64.8	1	2.5	40.1
白糠町	20	15.0	133.0	9	8.0	112.4
別海町	13	20.9	62.2	10	10.2	98.2
中標津町	23	30.8	74.7	11	14.9	74.0
標津町	6	7.8	76.7	3	4.0	74.6
羅臼町	11	7.8	141.5	5	3.9	127.5

胆嚢がん

市区町村	男性			女性		
	死亡数	期待数	SMR	死亡数	期待数	SMR
北海道	4962	4264.3	116.4 **	4717	4244.9	111.1 **
札幌市	1333	1312.3	101.6	1298	1328.6	97.7
中央区	130	135.3	96.0	136	154.2	88.2
北区	178	186.4	95.5	194	184.1	105.4
東区	187	164.8	113.5	157	163.6	96.0
白石区	161	129.9	123.9 **	129	131.0	98.5
豊平区	129	140.3	92.0	147	145.8	100.8
南区	128	122.4	104.5	122	120.1	101.5
西区	132	147.3	89.6	176	147.6	119.2 *
厚別区	103	97.0	106.1	91	95.7	95.1
手稲区	98	106.4	92.1	75	107.6	69.7 **-
清田区	87	82.3	105.6	71	78.9	89.9
函館市	290	215.0	134.9 **	291	240.1	121.2 **
小樽市	139	112.9	123.2 *	143	126.0	113.5
旭川市	341	286.9	118.9 **	316	285.3	110.7
室蘭市	84	78.5	107.0	91	78.2	116.4
釧路市	156	141.7	110.1	180	139.2	129.3 **
帯広市	163	127.3	128.1 **	132	120.0	110.0
北見市	116	101.6	114.2	119	99.6	119.5
夕張市	18	11.6	154.6	14	11.7	119.2
岩見沢市	106	76.0	139.4 **	94	75.2	125.0 *
網走市	35	29.8	117.6	42	28.6	146.9 *
留萌市	28	19.5	143.8	22	19.7	111.9
苫小牧市	154	122.8	125.4 **	138	115.5	119.5 *
稚内市	33	28.2	117.1	34	26.3	129.1
美唄市	29	24.0	121.0	31	24.2	127.9
芦別市	23	16.9	135.8	20	17.3	115.8
江別市	91	93.2	97.7	80	88.1	90.8
赤平市	19	13.0	146.4	18	13.7	131.6
紋別市	31	19.7	157.7 *	29	20.8	139.7
士別市	31	21.3	145.3 *	25	20.8	120.0
名寄市	27	24.6	109.9	28	23.6	118.7
三笠市	17	10.6	161.0 *	13	12.5	104.4
根室市	16	22.0	72.7	40	21.9	183.0 **
千歳市	44	58.5	75.2	58	50.5	115.0
滝川市	48	36.1	132.9 *	38	35.5	107.0
砂川市	21	17.7	118.8	20	17.5	114.4
歌志内市	7	4.2	167.1	7	4.9	143.2
深川市	25	24.1	103.7	19	24.2	78.5
富良野市	22	20.3	108.5	23	19.6	117.1
登別市	57	44.7	127.5	49	42.5	115.3
恵庭市	44	51.4	85.7	41	45.7	89.7
伊達市	49	34.0	144.2 *	34	33.0	103.0
北広島市	59	48.9	120.7	41	44.0	93.2
石狩市	47	47.1	99.8	41	44.1	93.0
北斗市	39	32.4	120.3	40	34.2	117.0
当別町	17	15.0	113.1	17	13.9	122.6

胆嚢がん

市区町村	男性			女性		
	死亡数	期待数	SMR	死亡数	期待数	SMR
新篠津村	3	3.2	94.6	4	3.5	113.2
松前町	15	8.8	170.6 *	13	9.1	142.7
福島町	7	4.9	143.3	6	5.0	121.1
知内町	5	4.4	114.6	5	4.4	114.3
木古内町	4	5.4	74.4	9	5.6	161.0
七飯町	25	24.4	102.5	20	26.0	77.1
鹿部町	2	4.0	50.6	6	3.2	188.9
森町	17	14.0	121.1	19	14.8	128.1
八雲町	24	14.9	161.4 *	22	15.3	144.0
長万部町	4	6.3	63.4	4	6.3	63.2
江差町	14	7.5	185.6 *	14	8.6	163.7
上ノ国町	5	4.9	102.0	6	5.0	119.1
厚沢部町	6	4.4	135.9	8	4.4	181.0 *
乙部町	4	4.3	93.8	10	4.2	235.4 **
奥尻町	5	2.8	178.6	3	2.8	108.3
今金町	8	6.2	128.5	8	6.3	127.1
せたな町	16	10.2	157.4	14	10.6	131.8
島牧村	2	1.6	125.5	2	1.5	134.4
寿都町	7	3.3	209.7 *	1	3.3	30.1
黒松内町	1	3.4	29.6	7	4.1	168.8
蘭越町	5	5.4	93.4	7	5.2	133.8
二セコ町	4	3.7	106.8	2	3.5	57.1
真狩村	3	2.0	148.6	2	2.2	91.9
留寿都村	1	1.5	67.8	7	1.4	498.3 **
喜茂別町	8	2.7	291.4 **	3	2.3	132.4
京極町	8	3.6	224.1 *	6	3.5	173.8
俱知安町	13	10.0	129.4	8	9.5	84.1
共和町	9	5.2	171.8 *	5	4.7	105.6
岩内町	9	11.0	81.7	13	11.5	113.4
泊村	2	1.6	125.5	3	2.2	138.5
神恵内村	1	1.3	79.1	3	1.7	174.5
積丹町	4	2.6	151.8	0	2.4	0.0
古平町	8	3.4	232.1 *	2	3.3	61.4
仁木町	8	3.5	227.5 *	6	3.5	171.6
余市町	18	18.5	97.5	14	20.4	68.6
赤井川村	1	1.1	89.2	2	0.9	226.5
南幌町	9	7.1	127.2	10	6.7	150.3
奈井江町	6	6.1	98.2	8	6.5	123.3
上砂川町	3	4.1	73.8	8	4.7	171.3
由仁町	6	5.7	105.2	6	5.6	107.3
長沼町	16	11.2	143.3	10	11.3	88.4
栗山町	15	12.7	117.7	8	13.1	61.1 *-
月形町	10	4.5	221.3 **	7	4.3	162.8
浦臼町	3	2.2	135.3	7	2.3	309.0 **
新十津川町	10	7.5	132.7	5	7.9	63.4
妹背牛町	5	3.8	131.9	5	3.6	138.1
秩父別町	1	3.0	33.1	4	3.2	126.9
雨竜町	6	3.0	200.0	6	3.2	185.0
北竜町	5	2.7	188.3	3	2.4	125.5
沼田町	1	3.8	26.5	4	3.8	105.0

胆嚢がん

市区町村	男性			女性		
	死亡数	期待数	SMR	死亡数	期待数	SMR
鷹栖町	9	6.1	147.5	3	5.7	52.5
東神楽町	8	7.7	103.5	4	7.9	50.4
当麻町	9	7.8	116.1	17	7.8	217.3 **
比布町	4	4.4	90.6	2	4.2	47.7
愛別町	2	3.6	56.2	2	3.5	57.0
上川町	2	4.5	44.6	7	4.2	165.9
東川町	3	7.6	39.3 *-	14	7.5	187.9 *
美瑛町	13	11.1	117.6	12	10.6	113.2
上富良野町	16	9.4	170.3 *	8	8.2	98.1
中富良野町	7	5.2	134.8	9	4.6	195.8 *
南富良野町	5	2.4	207.0	2	2.4	82.2
占冠村	1	0.9	110.7	3	0.8	391.5 *
和寒町	8	4.2	192.2 *	5	4.7	107.1
剣淵町	5	3.7	134.6	2	3.4	59.1
下川町	5	3.8	130.1	5	3.9	129.5
美深町	6	5.4	110.5	7	4.8	146.8
音威子府村	2	0.8	262.1	0	0.6	0.0
中川町	2	1.9	107.4	0	1.7	0.0
幌加内町	3	1.9	158.3	3	1.6	192.3
増毛町	7	4.8	145.4	4	5.5	72.4
小平町	5	3.5	143.5	8	3.4	234.6 *
苫前町	3	3.7	80.6	7	3.6	194.7 *
羽幌町	11	8.1	135.3	14	8.2	170.6 *
初山別村	3	1.3	233.6	2	1.2	166.3
遠別町	4	3.2	123.4	2	3.0	66.0
天塩町	3	3.1	98.1	3	3.0	100.9
猿払村	5	1.7	289.5 *	2	1.7	116.9
浜頓別町	1	3.5	28.9	3	3.5	84.8
中頓別町	1	2.0	48.8	3	2.0	148.6
枝幸町	9	7.3	123.2	15	7.1	210.3 **
豊富町	8	3.7	213.7 *	4	3.7	109.3
礼文町	2	2.9	69.7	3	2.4	125.8
利尻町	5	2.6	194.8	2	2.3	86.7
利尻富士町	5	3.0	165.5	4	3.1	129.4
幌延町	1	1.8	54.7	1	1.7	57.9
美幌町	22	18.4	119.4	11	17.5	62.9
津別町	6	5.7	106.0	9	5.8	155.4
斜里町	23	10.3	223.1 **	10	9.9	101.3
清里町	6	4.4	136.7	5	4.5	110.4
小清水町	4	5.1	78.2	13	5.0	262.3 **
訓子府町	7	5.3	132.0	6	5.1	118.6
置戸町	4	3.9	103.6	1	4.1	24.6
佐呂間町	10	5.7	174.9	9	5.6	159.4
遠軽町	24	21.2	113.4	22	20.0	109.9
湧別町	18	9.7	185.4 **	10	9.5	105.5
滝上町	5	3.3	150.8	8	3.3	242.8 *
興部町	8	3.4	236.3 *	5	3.2	158.1
西興部村	1	1.1	92.8	2	1.4	144.9
雄武町	5	3.9	127.4	7	4.0	176.7
大空町	11	7.5	147.0	7	7.0	100.3

胆嚢がん

市区町村	男性			女性		
	死亡数	期待数	SMR	死亡数	期待数	SMR
豊浦町	9	4.4	203.1 *	4	4.8	83.1
壮瞥町	1	3.6	27.8	9	4.3	209.7 *
白老町	22	19.3	114.1	21	17.9	117.4
厚真町	8	5.0	158.7	4	4.5	88.8
洞爺湖町	21	10.5	199.3 **	12	10.6	113.1
安平町	5	7.9	63.3	12	7.2	166.3
むかわ町	13	9.0	144.1	13	8.4	154.9
日高町	7	11.5	60.9	10	10.5	95.6
平取町	7	4.7	148.2	4	4.4	91.2
新冠町	4	4.9	82.0	3	5.2	57.4
浦河町	17	10.8	157.9	11	11.0	99.7
様似町	3	4.6	65.4	6	4.6	129.5
えりも町	7	3.8	184.9	3	3.6	83.9
新ひだか町	25	21.3	117.2	29	20.1	144.6 *
音更町	58	34.8	166.7 **	38	33.1	114.7
士幌町	4	5.3	76.1	9	5.4	165.4 *
上士幌町	9	5.1	175.2 *	9	4.8	186.7 *
鹿追町	3	4.9	61.7	2	4.5	44.7
新得町	11	6.4	172.0	3	5.9	51.2
清水町	10	10.0	100.0	16	9.2	173.1 *
芽室町	23	15.2	151.1 *	15	14.4	104.1
中札内村	5	3.2	153.9	6	3.0	199.8
更別村	4	3.0	135.4	3	2.8	106.4
大樹町	7	6.1	114.7	7	5.6	125.9
広尾町	9	6.9	130.0	8	6.7	119.5
幕別町	33	23.9	138.2	31	21.3	145.3 *
池田町	10	8.0	124.4	8	7.6	105.6
豊頃町	5	3.8	132.3	2	3.4	59.4
本別町	16	8.0	200.8 **	12	7.5	160.6
足寄町	9	7.8	114.7	8	7.2	111.5
陸別町	1	2.8	36.4	3	2.5	121.3
浦幌町	5	5.3	93.9	2	5.1	39.1
釧路町	19	13.5	141.2	15	13.3	113.1
厚岸町	15	8.8	171.0 *	9	8.3	108.1
浜中町	5	5.0	99.3	5	4.5	110.3
標茶町	12	7.3	164.5	14	6.6	211.2 **
弟子屈町	10	7.8	127.5	12	7.6	157.1
鶴居村	1	2.5	39.3	2	2.5	80.7
白糠町	13	8.0	162.9	15	7.4	201.6 **
別海町	19	11.1	171.7 *	14	9.8	142.7
中標津町	21	16.0	131.0	11	14.1	78.0
標津町	3	4.1	73.9	5	3.8	131.7
羅臼町	5	4.1	122.1	4	3.7	109.2

膵臓がん

市区町村	男性			女性		
	死亡数	期待数	SMR	死亡数	期待数	SMR
北海道	9703	8032.4	120.8 **	10414	8305.9	125.4 **
札幌市	3113	2542.7	122.4 **	3318	2642.4	125.6 **
中央区	328	262.4	125.0 **	397	301.4	131.7 **
北区	453	364.1	124.4 **	495	369.0	134.2 **
東区	423	323.4	130.8 **	410	329.1	124.6 **
白石区	316	254.4	124.2 **	316	262.4	120.4 **
豊平区	334	268.3	124.5 **	392	288.4	135.9 **
南区	275	229.3	119.9 **	269	235.9	114.0 *
西区	359	284.4	126.2 **	379	295.9	128.1 **
厚別区	215	187.9	114.4 *	218	193.1	112.9
手稲区	240	206.2	116.4 *	258	210.3	122.7 **
清田区	170	162.2	104.8	184	156.8	117.3 *
函館市	525	405.5	129.5 **	630	468.7	134.4 **
小樽市	238	209.0	113.9 *	321	241.9	132.7 **
旭川市	597	535.5	111.5 **	689	559.3	123.2 **
室蘭市	176	146.1	120.5 *	180	153.3	117.4 *
釧路市	368	269.7	136.5 **	388	276.5	140.3 **
帯広市	313	240.1	130.4 **	282	238.4	118.3 **
北見市	233	189.3	123.1 **	224	193.9	115.5 *
夕張市	37	20.1	183.9 **	35	21.9	159.8 **
岩見沢市	149	140.5	106.0	182	146.3	124.4 **
網走市	72	56.5	127.3 *	64	55.6	115.2
留萌市	46	36.2	126.9	65	38.6	168.5 **
苫小牧市	301	240.2	125.3 **	266	232.1	114.6 *
稚内市	58	54.7	106.1	84	53.3	157.5 **
美唄市	55	43.1	127.6	59	46.2	127.7
芦別市	33	30.2	109.4	41	32.8	124.9
江別市	248	177.9	139.4 **	199	175.0	113.7
赤平市	30	23.2	129.4	37	25.6	144.3 *
紋別市	66	37.0	178.3 **	62	40.4	153.3 **
士別市	29	37.6	77.1	51	39.2	130.1
名寄市	44	44.7	98.4	61	45.5	134.2 *
三笠市	18	18.4	97.7	32	22.7	140.9
根室市	50	41.7	119.9	55	43.6	126.2
千歳市	114	114.9	99.2	107	103.0	103.9
滝川市	58	67.1	86.5	70	69.6	100.5
砂川市	38	31.7	119.7	35	33.5	104.5
歌志内市	12	7.7	156.7	15	9.0	167.5 *
深川市	39	42.6	91.6	56	45.6	122.7
富良野市	48	37.0	129.9	52	37.6	138.1 *
登別市	93	83.7	111.1	79	83.9	94.1
恵庭市	115	97.7	117.7	97	91.5	106.0
伊達市	84	61.6	136.5 **	76	63.7	119.2
北広島市	99	93.7	105.6	99	87.5	113.1
石狩市	103	91.4	112.7	110	87.2	126.2 *
北斗市	74	63.0	117.4	76	67.3	113.0
当別町	34	28.5	119.4	21	27.0	77.7

膵臓がん

市区町村	男性			女性		
	死亡数	期待数	SMR	死亡数	期待数	SMR
新篠津村	11	5.6	196.4 *	5	6.3	79.0
松前町	20	15.7	127.5	15	17.4	86.3
福島町	17	9.0	188.2 **	13	9.6	135.7
知内町	11	8.2	134.3	10	8.4	119.7
木古内町	9	9.6	94.0	12	10.5	114.7
七飯町	54	45.7	118.2	76	49.7	152.9 **
鹿部町	10	7.7	129.5	11	6.7	165.1
森町	34	26.4	128.9	31	28.6	108.3
八雲町	32	27.6	115.9	34	28.7	118.3
長万部町	17	10.9	156.6	14	11.9	117.9
江差町	14	13.8	101.5	13	15.9	81.9
上ノ国町	14	9.1	153.9	13	9.9	131.9
厚沢部町	5	7.9	63.0	6	8.3	72.7
乙部町	14	7.7	182.4 *	11	8.1	135.2
奥尻町	4	5.0	79.2	12	5.2	228.8 **
今金町	13	10.8	120.2	9	11.4	79.0
せたな町	22	17.7	124.3	32	19.3	165.8 **
島牧村	7	2.9	242.5 *	4	3.0	132.7
寿都町	8	5.9	135.3	14	6.2	226.6 **
黒松内町	6	5.6	107.0	4	7.1	56.6
蘭越町	9	9.5	94.6	19	9.7	196.6 **
二セコ町	11	7.1	154.3	6	6.7	89.7
真狩村	7	3.6	192.5 *	5	3.9	128.1
留寿都村	5	2.7	183.7	4	2.6	152.4
喜茂別町	4	4.7	85.2	5	4.2	118.5
京極町	8	6.0	132.4	8	6.2	129.2
俱知安町	21	19.5	107.6	34	18.8	180.7 **
共和町	12	9.8	122.3	12	9.3	129.6
岩内町	29	20.9	138.6	39	22.8	170.7 **
泊村	3	2.9	103.7	6	3.8	157.6
神恵内村	2	2.1	93.4	2	2.9	68.6
積丹町	3	4.5	66.5	6	4.6	130.1
古平町	13	6.2	209.8 **	6	6.3	94.6
仁木町	11	6.4	171.0	8	6.6	120.6
余市町	44	34.1	129.2	44	38.7	113.8
赤井川村	3	2.0	149.6	4	1.7	229.7
南幌町	20	13.2	151.8	13	12.9	100.7
奈井江町	14	10.9	128.8	17	12.0	142.2
上砂川町	6	7.2	83.0	14	8.6	162.6
由仁町	9	10.2	88.3	13	10.7	122.0
長沼町	12	20.0	60.1	30	21.1	142.5
栗山町	28	22.8	123.0	33	24.6	134.4
月形町	6	8.2	72.9	5	7.6	66.2
浦臼町	3	3.9	76.3	5	4.1	121.0
新十津川町	15	13.2	113.6	16	14.5	110.3
妹背牛町	10	6.6	150.9	8	6.8	117.6
秩父別町	6	5.2	114.9	6	5.7	105.7
雨竜町	3	5.2	58.2	7	5.8	121.3
北竜町	5	4.4	112.5	5	4.3	115.4
沼田町	7	6.6	106.6	13	6.9	187.9 *

膵臓がん

市区町村	男性			女性		
	死亡数	期待数	SMR	死亡数	期待数	SMR
鷹栖町	12	11.4	105.6	14	11.1	126.2
東神楽町	16	14.4	111.4	21	15.0	139.7
当麻町	13	13.5	96.5	7	14.4	48.6 *-
比布町	8	7.8	102.7	5	7.9	63.5
愛別町	5	6.2	80.3	10	6.5	153.4
上川町	8	8.0	100.0	11	8.2	134.9
東川町	13	13.6	95.4	15	14.0	107.5
美瑛町	22	19.4	113.3	17	19.9	85.5
上富良野町	23	17.3	133.2	22	16.1	136.5
中富良野町	5	9.2	54.6	16	8.8	182.0 *
南富良野町	6	4.3	140.8	4	4.4	91.2
占冠村	0	1.7	0.0	0	1.5	0.0
和寒町	14	7.2	194.8 *	13	8.3	156.6
剣淵町	9	6.4	140.8	6	6.3	95.2
下川町	5	6.7	74.6	10	7.1	141.4
美深町	14	9.2	151.6	12	8.9	134.4
音威子府村	1	1.4	73.9	1	1.1	90.6
中川町	0	3.4	0.0 *-	3	3.2	94.9
幌加内町	3	3.2	94.3	6	2.9	203.9 *
増毛町	12	8.5	141.5	11	10.2	108.2
小平町	7	6.2	113.4	11	6.5	169.2
苫前町	12	6.4	186.2 *	11	6.7	165.1
羽幌町	23	14.2	161.5 *	14	15.3	91.4
初山別村	2	2.3	86.5	1	2.3	43.7
遠別町	4	5.6	71.6	8	5.6	142.3
天塩町	6	5.6	106.4	7	5.5	126.5
猿払村	7	3.3	210.5 *	6	3.3	181.4
浜頓別町	5	6.4	77.8	3	6.6	45.2
中頓別町	2	3.6	56.3	4	3.6	111.7
枝幸町	16	13.6	117.5	19	13.9	136.8
豊富町	8	7.0	114.7	9	6.8	132.4
礼文町	5	5.1	97.2	5	4.6	107.9
利尻町	9	4.5	200.7 *	7	4.4	160.6
利尻富士町	8	5.1	155.4	6	5.6	107.8
幌延町	3	3.6	83.3	6	3.4	178.0
美幌町	50	34.0	147.2 **	48	33.9	141.5 *
津別町	12	10.0	119.5	17	10.8	157.6
斜里町	26	19.4	133.9	20	19.0	105.1
清里町	5	7.7	64.7	9	8.2	109.3
小清水町	11	9.1	120.5	10	9.4	106.8
訓子府町	5	9.5	52.4 *-	11	9.5	116.2
置戸町	11	6.5	169.6	6	7.2	83.8
佐呂間町	6	10.1	59.2	14	10.4	135.0
遠軽町	51	37.4	136.4 *	54	37.9	142.3 **
湧別町	32	17.0	188.0 **	33	17.6	187.4 **
滝上町	10	5.7	174.9	5	6.0	83.8
興部町	5	6.2	80.1	11	6.3	174.9
西興部村	4	1.8	216.7	3	2.4	125.9
雄武町	7	7.2	96.8	8	7.6	104.9
大空町	12	13.2	91.0	26	13.0	199.7 **

膵臓がん

市区町村	男性			女性		
	死亡数	期待数	SMR	死亡数	期待数	SMR
豊浦町	5	7.7	64.9	10	8.6	116.4
壮瞥町	7	6.2	113.4	9	7.3	123.9
白老町	40	36.1	110.8	54	35.3	153.2 **
厚真町	11	9.0	122.2	11	8.5	130.0
洞爺湖町	17	18.6	91.5	28	19.7	142.3
安平町	20	14.4	139.2	16	13.9	114.9
むかわ町	20	16.2	123.5	21	16.0	130.9
日高町	29	21.1	137.2	17	20.2	84.2
平取町	10	8.8	113.9	15	8.5	175.7 *
新冠町	8	8.8	90.5	9	9.5	94.8
浦河町	25	20.2	123.9	26	21.2	122.9
様似町	11	8.4	130.4	13	8.7	149.0
えりも町	7	7.2	96.8	11	7.1	155.3
新ひだか町	49	38.6	126.9	44	38.7	113.8
音更町	75	64.5	116.2	73	64.0	114.0
士幌町	10	9.7	103.2	16	10.1	158.4
上士幌町	14	8.9	156.5	5	9.0	55.3
鹿追町	8	8.6	92.6	17	8.4	202.9 **
新得町	9	11.7	77.2	7	11.1	62.9
清水町	23	17.7	130.2	19	17.4	109.5
芽室町	33	28.1	117.6	34	27.5	123.9
中札内村	8	5.9	135.6	7	5.8	120.7
更別村	10	5.2	193.6 *	7	5.3	133.2
大樹町	11	10.6	104.2	8	10.2	78.2
広尾町	19	12.7	150.1	22	12.9	170.5 *
幕別町	34	43.9	77.4	69	41.5	166.2 **
池田町	12	14.1	85.2	18	14.2	126.4
豊頃町	8	6.5	122.8	9	6.3	142.8
本別町	19	14.2	133.7	15	14.2	105.4
足寄町	19	13.8	137.8	18	13.5	133.0
陸別町	6	4.8	123.9	6	4.6	129.7
浦幌町	13	9.5	136.5	17	9.7	175.2 *
釧路町	33	27.0	122.2	41	26.8	152.9 **
厚岸町	20	16.0	124.7	15	16.4	91.5
浜中町	6	9.5	63.4	12	8.8	135.9
標茶町	19	13.1	145.2	16	12.7	125.6
弟子屈町	19	14.4	131.6	19	14.5	130.7
鶴居村	2	4.5	44.0	5	4.6	109.4
白糠町	19	14.9	127.6	24	15.0	159.8 *
別海町	28	21.0	133.5	19	19.3	98.5
中標津町	39	31.0	125.8	43	28.6	150.3 **
標津町	10	7.9	127.1	14	7.6	184.1 *
羅臼町	4	7.8	51.3	9	7.4	120.9

肺がん

市区町村	男性			女性		
	死亡数	期待数	SMR	死亡数	期待数	SMR
北海道	28814	24216.5	119.0 **	13336	10462.8	127.5 **
札幌市	8841	7550.5	117.1 **	4446	3319.9	133.9 **
中央区	813	774.6	105.0	512	380.3	134.6 **
北区	1301	1077.9	120.7 **	621	463.0	134.1 **
東区	1186	953.9	124.3 **	555	412.6	134.5 **
白石区	986	750.2	131.4 **	491	329.1	149.2 **
豊平区	901	800.3	112.6 **	500	362.7	137.9 **
南区	723	694.9	104.1	373	296.8	125.7 **
西区	1032	845.9	122.0 **	519	371.0	139.9 **
厚別区	628	560.0	112.2 **	294	241.8	121.6 **
手稲区	750	614.4	122.1 **	343	265.5	129.2 **
清田区	521	478.6	108.9	238	197.2	120.7 **
函館市	1506	1224.2	123.0 **	744	590.2	126.1 **
小樽市	856	638.0	134.2 **	415	305.7	135.7 **
旭川市	1919	1625.2	118.1 **	922	704.3	130.9 **
室蘭市	620	445.0	139.3 **	260	192.8	134.8 **
釧路市	1025	810.4	126.5 **	511	347.0	147.3 **
帯広市	811	721.8	112.4 **	399	299.3	133.3 **
北見市	599	573.8	104.4	284	244.5	116.1 *
夕張市	85	63.4	134.0 **	33	27.8	118.7
岩見沢市	526	428.0	122.9 **	205	184.3	111.3
網走市	195	169.4	115.1 *	79	70.1	112.6
留萌市	158	110.0	143.6 **	86	48.5	177.2 **
苫小牧市	869	711.2	122.2 **	398	290.9	136.8 **
稚内市	222	162.5	136.6 **	88	66.6	132.2 **
美唄市	152	133.2	114.1	73	58.4	124.9
芦別市	128	93.9	136.3 **	61	41.5	146.9 **
江別市	603	532.5	113.2 **	268	219.7	122.0 **
赤平市	104	72.1	144.3 **	47	32.6	144.3 *
紋別市	170	111.8	152.1 **	78	50.9	153.2 **
士別市	139	117.2	118.6 *	63	49.8	126.6
名寄市	165	137.0	120.4 *	63	57.4	109.8
三笠市	65	57.9	112.3	39	29.0	134.4
根室市	171	125.4	136.3 **	80	54.6	146.5 **
千歳市	341	338.5	100.7	219	128.7	170.1 **
滝川市	261	203.9	128.0 **	97	87.6	110.7
砂川市	113	98.1	115.2	66	42.3	155.9 **
歌志内市	30	23.6	127.3	22	11.4	192.5 **
深川市	159	132.7	119.8 *	57	57.9	98.5
富良野市	139	113.1	122.9 *	57	47.6	119.7
登別市	288	254.2	113.3 *	133	105.4	126.1 **
恵庭市	323	292.9	110.3	151	114.7	131.6 **
伊達市	213	189.6	112.3	91	80.5	113.1
北広島市	289	280.8	102.9	95	110.1	86.3
石狩市	328	272.9	120.2 **	141	109.8	128.4 **
北斗市	228	187.1	121.9 **	102	84.6	120.5
当別町	103	85.5	120.4	43	34.1	126.3

肺がん

市区町村	男性			女性		
	死亡数	期待数	SMR	死亡数	期待数	SMR
新篠津村	25	17.4	143.7	7	8.1	85.9
松前町	71	48.9	145.3 **	34	22.0	154.7 *
福島町	42	27.6	152.1 **	16	12.1	132.6
知内町	32	24.8	129.1	10	10.6	94.6
木古内町	47	29.8	157.9 **	24	13.3	180.6 **
七飯町	162	138.3	117.1 *	63	62.9	100.2
鹿部町	33	23.1	143.0 *	17	8.3	205.6 **
森町	106	79.8	132.8 **	36	36.2	99.5
八雲町	111	83.6	132.8 **	42	36.6	114.9
長万部町	39	34.2	114.1	16	15.0	106.5
江差町	61	42.1	144.7 **	24	20.2	118.8
上ノ国町	30	27.8	108.0	14	12.4	113.0
厚沢部町	29	24.5	118.3	7	10.5	66.8
乙部町	26	23.8	109.4	7	10.3	68.1
奥尻町	23	15.6	147.7	11	6.6	165.6
今金町	36	33.9	106.3	13	14.6	88.9
せたな町	73	55.5	131.5 *	16	24.7	64.7
島牧村	15	8.9	168.8 *	5	3.7	133.6
寿都町	21	18.4	114.4	10	7.9	127.3
黒松内町	22	17.9	123.2	10	9.2	108.7
蘭越町	35	29.5	118.7	13	12.3	105.5
二セコ町	19	21.3	89.2	12	8.5	141.6
真狩村	11	11.2	98.5	2	5.0	39.8
留寿都村	4	8.2	48.8	4	3.3	119.9
喜茂別町	21	14.8	142.2	8	5.4	149.0
京極町	20	19.2	104.4	5	8.0	62.8
俱知安町	85	57.8	147.1 **	22	23.7	93.0
共和町	40	29.5	135.6	13	11.6	111.7
岩内町	116	62.9	184.4 **	51	28.6	178.3 **
泊村	16	8.8	181.0 *	7	4.9	142.5
神恵内村	14	6.8	206.0 **	4	3.8	105.6
積丹町	19	14.3	133.1	13	5.8	224.2 **
古平町	36	19.2	188.0 **	10	8.0	125.4
仁木町	26	19.7	132.0	10	8.4	119.0
余市町	157	104.0	151.0 **	55	49.0	112.2
赤井川村	10	6.2	162.0	7	2.2	319.7 **
南幌町	38	39.8	95.5	19	16.3	116.8
奈井江町	38	33.7	112.6	17	15.3	111.3
上砂川町	34	22.5	151.0 *	16	11.0	146.0
由仁町	26	31.5	82.5	16	13.5	118.7
長沼町	63	61.7	102.1	26	26.8	97.0
栗山町	84	70.5	119.1	33	31.2	105.8
月形町	28	24.9	112.3	4	9.8	41.0 *-
浦臼町	21	12.2	171.5 *	7	5.3	132.3
新十津川町	45	41.3	109.0	15	18.5	81.0
妹背牛町	38	20.8	182.8 **	10	8.6	115.8
秩父別町	22	16.4	134.0	8	7.3	109.9
雨竜町	11	16.2	67.9	6	7.4	80.8
北竜町	21	14.2	147.8	3	5.5	54.1
沼田町	17	20.6	82.5	10	8.9	112.9

肺がん

市区町村	男性			女性		
	死亡数	期待数	SMR	死亡数	期待数	SMR
鷹栖町	44	34.5	127.5	12	14.0	85.7
東神楽町	44	43.4	101.3	20	19.1	104.8
当麻町	47	42.3	111.1	19	18.4	103.4
比布町	33	24.3	135.9	12	10.0	120.2
愛別町	26	19.5	133.4	8	8.3	96.5
上川町	21	24.8	84.5	11	10.3	107.2
東川町	34	42.1	80.8	13	17.8	73.1
美瑛町	68	60.5	112.3	31	25.2	122.9
上富良野町	71	52.8	134.6 *	21	20.2	103.8
中富良野町	29	28.5	101.9	10	11.1	90.1
南富良野町	13	13.2	98.5	6	5.6	106.6
占冠村	4	5.1	77.8	3	1.9	157.6
和寒町	18	22.6	79.5	10	10.7	93.5
剣淵町	24	20.1	119.6	8	8.0	99.8
下川町	31	21.0	147.7 *	9	9.0	99.5
美深町	22	29.3	75.2	7	11.3	61.8
音威子府村	4	4.2	96.1	1	1.4	72.3
中川町	7	10.4	67.6	6	4.0	149.2
幌加内町	8	10.1	78.9	3	3.7	80.5
増毛町	42	26.5	158.6 **	18	13.0	138.7
小平町	24	19.2	125.2	8	8.2	97.4
苫前町	31	20.2	153.2 *	10	8.5	117.9
羽幌町	65	44.5	146.0 **	25	19.5	128.3
初山別村	9	7.1	126.5	3	2.9	103.7
遠別町	21	17.6	119.5	9	7.2	125.8
天塩町	22	17.1	128.6	10	7.1	141.7
猿払村	15	9.8	152.8	3	4.2	71.8
浜頓別町	15	19.5	77.0	6	8.4	71.1
中頓別町	13	11.1	116.8	4	4.6	86.4
枝幸町	72	41.3	174.3 **	31	17.5	177.1 **
豊富町	29	21.0	137.8	8	8.7	92.3
礼文町	14	15.8	88.4	7	5.8	120.1
利尻町	20	14.0	142.6	9	5.5	163.0
利尻富士町	28	16.2	172.4 **	15	7.1	210.2 **
幌延町	9	10.5	85.5	2	4.2	47.1
美幌町	103	103.6	99.4	52	42.8	121.6
津別町	39	31.2	125.0	19	13.7	138.4
斜里町	87	58.5	148.7 **	24	24.1	99.7
清里町	27	24.1	112.1	10	10.5	94.9
小清水町	27	28.3	95.6	10	11.9	84.2
訓子府町	41	29.4	139.3 *	10	12.0	83.0
置戸町	18	20.7	87.2	13	9.2	140.6
佐呂間町	43	31.5	136.4 *	11	13.2	83.0
遠軽町	107	116.4	92.0	65	48.1	135.2 *
湧別町	69	53.1	130.1 *	25	22.4	111.5
滝上町	14	18.0	78.0	3	7.7	39.2 *-
興部町	21	19.0	110.8	11	7.9	139.6
西興部村	7	5.8	120.9	7	3.1	226.9 *
雄武町	22	22.0	100.1	15	9.6	155.8
大空町	32	40.9	78.2	15	16.6	90.5

肺がん

市区町村	男性			女性		
	死亡数	期待数	SMR	死亡数	期待数	SMR
豊浦町	21	24.2	87.0	17	11.1	153.7
壮瞥町	21	19.5	107.8	7	9.5	73.8
白老町	136	110.1	123.6 *	65	44.3	146.8 **
厚真町	18	27.8	64.7	3	10.7	27.9 **-
洞爺湖町	69	58.0	119.0	32	25.1	127.6
安平町	42	44.1	95.3	15	17.6	85.4
むかわ町	56	50.0	112.0	26	20.3	128.2
日高町	68	64.5	105.4	26	25.5	102.0
平取町	29	26.6	108.9	16	10.8	148.8
新冠町	31	27.1	114.5	8	12.2	65.7
浦河町	60	60.9	98.6	32	26.8	119.6
様似町	34	25.8	132.0	10	11.1	90.3
えりも町	36	21.6	166.5 **	9	8.9	101.3
新ひだか町	151	118.5	127.4 **	62	48.9	126.9
音更町	194	195.5	99.2	81	81.0	100.0
士幌町	32	29.4	108.7	10	12.9	77.6
上士幌町	25	27.9	89.5	15	11.5	130.8
鹿追町	30	26.7	112.4	14	10.7	131.4
新得町	33	35.8	92.2	13	14.1	92.3
清水町	40	54.9	72.8 *-	17	22.0	77.1
芽室町	84	85.3	98.5	33	34.8	94.8
中札内村	25	18.0	139.1	8	7.3	109.1
更別村	9	16.1	56.1 *-	7	6.7	104.8
大樹町	40	33.1	120.7	12	13.1	91.8
広尾町	48	38.7	123.9	15	16.3	92.1
幕別町	135	133.9	100.8	62	52.4	118.3
池田町	54	44.0	122.7	25	18.1	138.2
豊頃町	12	20.5	58.7	5	8.0	62.5
本別町	53	44.0	120.4	13	18.0	72.1
足寄町	42	43.0	97.7	20	17.2	116.5
陸別町	23	15.1	152.8 *	5	5.9	84.9
浦幌町	42	29.5	142.5 *	13	12.3	105.7
釧路町	115	78.9	145.7 **	41	33.5	122.2
厚岸町	61	49.0	124.4	21	20.6	102.1
浜中町	46	28.5	161.5 **	10	11.1	89.9
標茶町	33	40.3	81.9	16	16.1	99.4
弟子屈町	43	44.1	97.4	20	18.4	108.5
鶴居村	23	14.0	164.0 *	11	5.8	188.4 *
白糠町	68	45.3	150.2 **	25	18.7	133.5
別海町	60	62.8	95.6	25	24.3	103.0
中標津町	108	92.0	117.4	52	35.8	145.3 **
標津町	29	23.4	124.0	9	9.5	94.5
羅臼町	38	23.2	163.8 **	18	9.3	194.0 **

市区町村	乳がん			子宮がん		
	死亡数	女性 期待数	SMR	死亡数	女性 期待数	SMR
北海道	7487	6788.5	110.3 **	3253	3130.5	103.9 *
札幌市	2724	2300.3	118.4 **	1043	1063.8	98.0
中央区	340	269.8	126.0 **	126	125.5	100.4
北区	382	323.1	118.2 **	144	149.2	96.5
東区	349	289.7	120.5 **	127	134.3	94.6
白石区	318	233.1	136.4 **	124	108.4	114.4
豊平区	272	251.7	108.1	127	117.1	108.5
南区	225	191.0	117.8 *	76	87.8	86.6
西区	289	257.3	112.3 *	112	119.3	93.9
厚別区	201	167.1	120.3 **	60	76.8	78.2
手稲区	199	178.9	111.2	87	81.9	106.2
清田区	149	138.7	107.5	60	63.6	94.4
函館市	473	370.3	127.7 **	190	170.8	111.2
小樽市	229	182.0	125.8 **	94	83.8	112.1
旭川市	499	451.1	110.6 *	202	207.7	97.3
室蘭市	143	116.4	122.8 *	65	53.7	121.0
釧路市	270	225.6	119.7 **	130	103.8	125.3 *
帯広市	232	201.2	115.3 *	127	92.9	136.7 **
北見市	177	156.2	113.3	79	71.9	109.9
夕張市	14	14.8	94.7	9	6.8	131.6
岩見沢市	115	115.0	100.0	49	53.0	92.5
網走市	44	45.1	97.6	18	20.7	86.9
留萌市	19	29.9	63.6 *-	15	13.7	109.3
苫小牧市	214	198.5	107.8	116	91.6	126.7 *
稚内市	41	43.9	93.3	27	20.2	133.4
美唄市	37	34.0	108.7	8	15.7	51.1 *-
芦別市	20	23.6	84.9	10	10.8	92.3
江別市	179	148.7	120.3 *	60	68.4	87.7
赤平市	16	18.3	87.2	8	8.4	95.2
紋別市	32	31.3	102.1	25	14.4	173.2 **
士別市	25	29.2	85.5	14	13.4	104.4
名寄市	40	35.3	113.4	16	16.3	98.2
三笠市	20	15.3	131.1	5	7.0	70.9
根室市	36	35.0	102.8	19	16.1	118.0
千歳市	97	93.1	104.2	46	43.2	106.5
滝川市	57	55.0	103.6	34	25.3	134.1
砂川市	28	25.1	111.3	17	11.6	146.7
歌志内市	6	6.1	98.0	2	2.8	71.1
深川市	32	33.3	96.0	17	15.3	111.0
富良野市	27	29.6	91.2	13	13.6	95.3
登別市	62	65.9	94.1	39	30.3	128.7
恵庭市	87	78.5	110.9	30	36.3	82.7
伊達市	46	49.1	93.7	25	22.6	110.5
北広島市	79	74.7	105.8	20	34.1	58.6 *-
石狩市	80	72.6	110.2	24	33.2	72.3
北斗市	53	56.7	93.5	38	26.2	145.1 *
当別町	17	22.1	76.8	14	10.1	138.1

市区町村	乳がん			子宮がん		
	死亡数	女性 期待数	SMR	死亡数	女性 期待数	SMR
新篠津村	3	4.6	65.8	0	2.1	0.0
松前町	15	12.4	121.4	5	5.7	88.2
福島町	6	7.0	86.0	3	3.2	93.4
知内町	6	6.3	94.6	1	2.9	34.3
木古内町	12	7.4	162.6	3	3.4	88.5
七飯町	45	39.4	114.3	12	18.1	66.1
鹿部町	10	5.5	181.9	5	2.5	199.7
森町	30	22.3	134.5	9	10.2	88.2
八雲町	20	22.5	88.8	3	10.3	29.1
長万部町	7	8.3	84.0	5	3.9	129.1
江差町	11	11.7	94.4	5	5.4	93.0
上ノ国町	8	7.4	107.8	6	3.4	175.8
厚沢部町	6	6.0	99.7	3	2.8	108.2
乙部町	5	5.9	84.1	5	2.7	182.8
奥尻町	4	3.8	104.7	2	1.8	114.0
今金町	1	8.3	12.1			
せたな町	12	13.6	87.9			
島牧村	1	2.2	46.4			
寿都町	5	4.4	113.0			
黒松内町	4	4.8	83.9			
蘭越町	4	7.2	55.8			
二セコ町	4	5.5	72.2			
真狩村	1	2.9	34.7			
留寿都村	1	2.1	48.7			
喜茂別町	2	3.1	65.4			
京極町	5	4.4	112.6			
俱知安町	18	16.0	112.7			
共和町	7	7.3	96.1			
岩内町	15	17.8	84.1			
泊村	0	2.6	0.0			
神恵内村	1	1.8	54.9			
積丹町	1	3.3	30.1			
古平町	10	4.6	217.1			
仁木町	3	4.9	61.2			
余市町	24	28.8	83.3			
赤井川村	2	1.4	146.3			
南幌町	10	10.8	92.7			
奈井江町	7	8.7	80.0			
上砂川町	5	5.7	87.6			
由仁町	8	7.8	102.2			
長沼町	8	15.7	50.9			
栗山町	21	18.0	116.5			
月形町	2	5.2	38.3			
浦臼町	3	3.0	100.9			
新十津川町	8	10.5	75.9			
妹背牛町	3	4.9	61.8			
秩父別町	6	3.9	152.2			
雨竜町	5	4.1	123.3			
北竜町	1	3.0	33.3			
沼田町	4	4.9	81.0			

乳がん				子宮がん			
市区町村	死亡数	女性 期待数	SMR	死亡数	女性 期待数	SMR	
鷹栖町	9	9.0	100.2	3	4.1	72.7	
東神楽町	8	12.5	64.1	4	5.8	69.2	
当麻町	5	10.3	48.6	3	4.8	63.1	*-
比布町	8	5.7	141.6	1	2.6	38.1	
愛別町	8	4.6	175.6	2	2.1	95.4	*
上川町	4	5.8	69.4	3	2.7	112.3	
東川町	5	10.7	46.8	6	4.9	121.5	*-
美瑛町	12	14.7	81.5	8	6.8	117.5	
上富良野町	7	12.7	54.9	5	5.9	84.7	*-
中富良野町	3	6.7	44.7	4	3.1	128.9	
南富良野町	3	3.3	92.2	2	1.5	133.7	
占冠村	1	1.3	78.3	0	0.6	0.0	
和寒町	5	5.8	86.5	3	2.6	113.8	
剣淵町	9	4.7	192.0	0	2.2	0.0	*
下川町	2	5.1	39.3	1	2.3	42.8	
美深町	3	6.5	46.1	3	3.0	99.9	
音威子府村	1	0.8	118.0	0	0.4	0.0	
中川町	2	2.3	86.4	2	1.1	187.9	
幌加内町	2	2.1	95.6	0	1.0	0.0	
増毛町	6	7.2	83.5	1	3.3	30.3	
小平町	3	4.8	63.0	5	2.2	227.5	*
苫前町	5	4.8	105.0	3	2.2	136.7	
羽幌町	8	11.0	72.8	4	5.0	79.3	
初山別村	2	1.7	117.5	1	0.8	126.4	
遠別町	3	4.1	73.9	1	1.9	53.6	
天塩町	3	4.3	70.6	3	1.9	154.9	
猿払村	8	2.8	281.9	1	1.3	76.7	**
浜頓別町	4	5.1	79.2	0	2.3	0.0	
中頓別町	0	2.6	0.0	0	1.2	0.0	
枝幸町	11	11.0	100.0	6	5.0	118.9	
豊富町	4	5.3	75.4	3	2.4	123.4	
礼文町	1	3.6	28.0	4	1.7	242.2	
利尻町	2	3.1	63.6	1	1.5	68.6	
利尻富士町	6	4.0	151.4	3	1.8	163.6	
幌延町	3	2.8	108.2	2	1.3	157.2	
美幌町	31	26.7	116.0	15	12.3	122.0	
津別町	13	7.7	169.0	5	3.5	142.3	
斜里町	10	15.2	65.9	8	7.0	115.0	
清里町	4	5.9	67.2	1	2.7	36.6	
小清水町	7	7.0	99.8	2	3.2	61.7	
訓子府町	3	7.2	41.9	1	3.3	30.4	*-
置戸町	8	5.0	161.0	1	2.3	44.3	
佐呂間町	3	7.6	39.6	2	3.5	57.6	*-
遠軽町	25	28.3	88.4	14	13.0	107.4	
湧別町	10	13.0	77.0	6	6.0	100.5	
滝上町	4	4.3	93.3	2	2.0	102.5	
興部町	5	4.9	101.9	4	2.3	176.1	
西興部村	2	1.6	124.5	0	0.7	0.0	
雄武町	5	6.0	83.9	4	2.7	146.3	
大空町	8	10.0	80.0	3	4.6	65.4	

市区町村	乳がん			子宮がん		
	死亡数	女性 期待数	SMR	死亡数	女性 期待数	SMR
豊浦町	8	6.3	127.5	1	2.9	34.9
壮瞥町	4	4.9	81.9	0	2.2	0.0
白老町	22	26.5	83.2	15	12.1	123.7
厚真町	5	6.2	80.3	2	2.9	69.3
洞爺湖町	15	14.3	104.6	9	6.6	137.1
安平町	20	10.5	189.9 **	5	4.9	102.9
むかわ町	4	12.0	33.4 **-	6	5.5	109.2
日高町	22	15.7	140.4	11	7.2	152.3
平取町	8	6.6	120.5	4	3.1	130.8
新冠町	4	7.3	55.0	4	3.3	120.0
浦河町	12	16.5	72.5	8	7.6	104.8
様似町	6	6.6	91.0	3	3.0	99.0
えりも町	5	5.8	86.6	1	2.7	37.6
新ひだか町	33	30.2	109.3	11	13.9	79.2
音更町	64	53.5	119.5	25	24.7	101.3
士幌町	11	7.9	139.5	3	3.6	82.9
上士幌町	7	6.6	106.2	6	3.1	196.6
鹿追町	6	6.5	92.2	3	3.0	99.7
新得町	9	8.3	108.4	4	3.8	104.1
清水町	11	13.0	84.4	8	6.0	133.8
芽室町	23	22.5	102.0	11	10.4	105.8
中札内村	6	4.7	127.6	4	2.2	184.8
更別村	2	4.0	49.7	1	1.9	53.5
大樹町	6	7.6	79.1	2	3.5	57.5
広尾町	6	9.8	61.1	3	4.5	66.4
幕別町	30	34.1	87.9	19	15.7	121.2
池田町	8	10.4	76.6	9	4.8	188.0 *
豊頃町	4	4.6	87.1	1	2.1	47.1
本別町	12	10.6	113.1	4	4.9	82.2
足寄町	8	10.0	80.3	7	4.6	152.8
陸別町	2	3.4	58.6	0	1.6	0.0
浦幌町	5	7.2	69.7	4	3.3	121.4
釧路町	19	23.8	80.0	14	10.9	128.1
厚岸町	11	12.9	85.3	2	6.0	33.6 *-
浜中町	5	7.2	69.1	4	3.3	120.0
標茶町	7	10.1	69.5	9	4.6	194.4 *
弟子屈町	10	11.1	90.0	10	5.1	197.0 *
鶴居村	5	3.5	142.9	2	1.6	124.7
白糠町	14	11.6	120.4	4	5.4	74.6
別海町	21	16.5	127.6	4	7.6	52.8
中標津町	26	25.6	101.4	9	11.8	76.2
標津町	3	6.3	47.7	1	2.9	34.5
羅臼町	4	6.3	63.9	1	2.9	34.6

腎不全

市区町村	男性			女性		
	死亡数	期待数	SMR	死亡数	期待数	SMR
北海道	7952	6250.4	127.2 **	8148	6304.2	129.2 **
札幌市	2193	1887.5	116.2 **	2297	1937.7	118.5 **
中央区	255	199.9	127.6 **	280	231.0	121.2 **
北区	282	263.7	106.9	329	266.2	123.6 **
東区	263	234.4	112.2	291	234.4	124.2 **
白石区	225	185.1	121.6 **	232	188.3	123.2 **
豊平区	227	206.1	110.2	233	213.4	109.2
南区	222	179.3	123.8 **	224	177.2	126.4 **
西区	253	212.4	119.1 **	250	211.6	118.1 **
厚別区	154	137.1	112.3	145	136.6	106.2
手稲区	180	153.2	117.5 *	187	162.7	115.0
清田区	132	116.4	113.4	126	116.4	108.3
函館市	508	311.7	163.0 **	533	355.2	150.1 **
小樽市	255	165.4	154.2 **	288	190.5	151.2 **
旭川市	434	420.5	103.2	529	422.6	125.2 **
室蘭市	140	113.2	123.7 *	180	114.4	157.4 **
釧路市	366	201.8	181.4 **	322	202.0	159.4 **
帯広市	261	187.8	139.0 **	205	174.4	117.5 *
北見市	197	149.4	131.9 **	177	149.1	118.7 *
夕張市	32	18.2	175.4 **	23	18.2	126.5
岩見沢市	125	113.0	110.7	154	111.6	138.0 **
網走市	58	43.8	132.4 *	64	43.0	149.0 **
留萌市	39	28.6	136.5	47	29.0	162.3 **
苫小牧市	309	172.7	178.9 **	321	165.5	193.9 **
稚内市	60	39.1	153.3 **	44	36.9	119.2
美唄市	63	36.4	173.1 **	66	36.9	178.7 **
芦別市	25	25.5	98.2	33	26.4	125.1
江別市	152	135.7	112.0	154	128.2	120.1 *
赤平市	30	19.4	154.9 *	28	21.4	130.7
紋別市	44	28.3	155.5 **	42	30.7	136.6 *
士別市	39	33.2	117.5	38	32.6	116.4
名寄市	45	37.3	120.6	39	35.6	109.5
三笠市	24	16.5	145.1	38	20.0	189.9 **
根室市	69	31.4	219.6 **	80	31.4	255.0 **
千歳市	92	81.9	112.3	87	70.8	122.9
滝川市	66	53.1	124.4	53	52.3	101.3
砂川市	36	27.1	132.9	41	26.4	155.0 **
歌志内市	7	6.1	113.9	9	7.8	115.1
深川市	50	37.2	134.5 *	32	37.6	85.0
富良野市	44	30.7	143.4 *	31	30.0	103.4
登別市	92	64.5	142.6 **	82	62.0	132.2 *
恵庭市	93	74.2	125.4 *	83	65.9	126.0 *
伊達市	60	51.2	117.2	56	49.7	112.6
北広島市	47	70.1	67.0 **-	73	64.9	112.4
石狩市	88	66.6	132.1 **	96	65.4	146.7 **
北斗市	70	45.8	152.7 **	93	50.4	184.5 **
当別町	20	22.0	90.7	21	20.8	100.8

腎不全

市区町村	男性			女性		
	死亡数	期待数	SMR	死亡数	期待数	SMR
新篠津村	7	5.0	138.8	8	6.0	134.2
松前町	16	13.2	121.0	21	13.8	151.7
福島町	10	7.0	143.1	16	7.3	218.5 **
知内町	10	6.3	159.3	8	6.7	119.3
木古内町	5	8.1	61.8	18	8.7	206.3 **
七飯町	56	36.0	155.7 **	48	39.5	121.4
鹿部町	10	5.4	186.3 *	9	4.2	212.0 *
森町	72	20.3	354.1 **	59	22.5	261.9 **
八雲町	26	23.0	113.2	24	24.2	99.3
長万部町	17	10.2	166.8 *	16	9.6	165.9 *
江差町	14	11.4	122.8	17	13.6	125.3
上ノ国町	11	7.0	157.6	9	7.4	121.8
厚沢部町	11	6.7	164.4	8	6.9	115.8
乙部町	3	6.2	48.2	8	6.4	124.4
奥尻町	6	4.1	144.6	3	4.2	70.6
今金町	13	10.0	130.2	11	10.4	105.4
せたな町	28	16.1	174.2 **	18	17.5	103.1
島牧村	1	2.4	41.8	4	2.0	202.2
寿都町	4	5.3	75.2	7	5.2	134.1
黒松内町	4	5.9	68.3	4	7.3	54.5
蘭越町	7	8.3	84.1	6	8.4	71.5
二セコ町	5	5.5	91.2	5	5.4	92.7
真狩村	1	3.2	31.5	7	3.6	192.2 *
留寿都村	1	2.3	42.9	3	2.2	137.6
喜茂別町	5	4.7	107.5	5	3.6	140.3
京極町	5	5.9	84.3	5	5.7	87.3
俱知安町	15	14.3	104.9	15	13.9	107.7
共和町	11	8.0	137.7	5	6.9	72.1
岩内町	23	15.4	149.2	32	16.4	195.3 **
泊村	2	2.5	79.8	6	3.7	163.7
神恵内村	1	2.1	48.2	2	3.0	67.1
積丹町	7	4.2	167.2	2	3.5	57.9
古平町	10	5.1	195.1 *	6	4.7	127.0
仁木町	5	5.4	93.1	7	5.4	129.2
余市町	49	27.1	180.9 **	45	31.5	143.0 *
赤井川村	1	1.8	56.4	1	1.3	77.3
南幌町	19	10.6	179.1 *	10	10.1	99.5
奈井江町	9	9.4	95.5	15	10.5	142.3
上砂川町	14	6.2	225.6 **	8	7.3	108.9
由仁町	12	8.9	135.2	5	8.5	58.9
長沼町	21	17.4	121.0	24	17.9	134.0
栗山町	14	19.7	71.2	21	20.5	102.6
月形町	6	7.3	81.8	6	7.4	81.2
浦臼町	7	3.4	203.5 *	4	3.7	107.8
新十津川町	10	11.8	84.6	14	12.7	109.9
妹背牛町	2	5.8	34.4	4	5.6	71.1
秩父別町	9	4.8	188.1 *	8	5.2	154.5
雨竜町	4	5.0	80.0	8	5.5	145.6
北竜町	3	4.5	67.4	6	3.9	154.0
沼田町	8	6.1	132.0	5	6.2	80.3

腎不全

市区町村	男性			女性				
	死亡数	期待数	SMR	死亡数	期待数	SMR		
鷹栖町	14	8.9	158.2	11	8.6	128.1		
東神楽町	6	11.7	51.2	*-	11	12.3	89.1	
当麻町	18	12.4	145.5	13	12.5	104.2		
比布町	10	6.8	147.1	8	6.4	124.1		
愛別町	4	5.6	71.5	6	5.5	109.1		
上川町	6	6.6	90.7	5	6.2	80.8		
東川町	9	12.2	73.8	8	11.7	68.1		
美瑛町	18	17.5	103.0	13	16.5	79.0		
上富良野町	13	13.6	95.3	13	11.8	110.6		
中富良野町	4	8.2	49.0	5	7.0	71.8		
南富良野町	7	3.9	180.9	9	4.0	223.0	*	
占冠村	4	1.3	311.5	*	1	1.1	91.3	
和寒町	4	6.7	59.9	11	7.9	139.3		
剣淵町	7	6.2	113.3	6	5.4	112.1		
下川町	10	6.1	164.8	8	6.3	128.0		
美深町	18	8.8	204.4	**	6	7.4	80.9	
音威子府村	1	1.2	81.8	0	0.8	0.0		
中川町	6	2.8	212.7	*	4	2.7	149.1	
幌加内町	3	3.2	94.7	1	2.4	41.9		
増毛町	12	7.5	160.6	19	8.9	214.4	**	
小平町	13	5.3	243.1	**	3	5.2	58.0	
苫前町	7	5.8	120.5	8	5.7	140.3		
羽幌町	24	12.7	188.4	**	12	13.0	92.6	
初山別村	2	1.9	105.3	0	1.8	0.0		
遠別町	10	5.1	195.0	*	4	4.8	83.2	
天塩町	1	4.8	21.0	*-	3	4.8	62.7	
猿払村	0	2.6	0.0	2	2.6	76.5		
浜頓別町	4	5.2	77.3	2	5.6	35.6		
中頓別町	1	3.3	30.2	4	3.5	115.4		
枝幸町	9	10.7	84.4	12	10.7	112.6		
豊富町	4	5.6	70.8	10	5.9	170.6		
礼文町	8	4.5	179.7	*	4	3.5	114.0	
利尻町	4	4.0	98.8	3	3.5	85.1		
利尻富士町	5	4.9	101.6	7	5.1	137.9		
幌延町	6	2.7	223.7	*	4	2.6	154.3	
美幌町	26	27.1	95.9	24	26.3	91.4		
津別町	10	8.9	112.6	6	9.2	65.3		
斜里町	10	15.1	66.3	25	15.0	166.2	*	
清里町	5	6.9	72.4	6	7.4	81.0		
小清水町	5	7.9	63.5	10	7.6	131.0		
訓子府町	5	8.2	61.0	8	8.0	99.8		
置戸町	13	6.5	199.6	*	5	7.0	71.6	
佐呂間町	12	8.8	136.3	10	9.1	109.7		
遠軽町	43	32.8	130.9	29	30.9	93.8		
湧別町	21	15.5	135.7	16	15.0	106.5		
滝上町	6	5.4	110.6	4	5.5	73.1		
興部町	7	5.0	139.5	5	4.5	110.9		
西興部村	2	1.8	113.2	4	2.4	168.6		
雄武町	8	5.9	136.1	3	6.0	50.0		
大空町	21	12.0	174.4	**	23	11.1	207.0	**

腎不全

市区町村	男性			女性		
	死亡数	期待数	SMR	死亡数	期待数	SMR
豊浦町	10	7.1	141.6	9	8.1	110.6
壮瞥町	7	5.9	117.9	6	7.7	77.6
白老町	51	26.9	189.3 **	38	26.1	145.8 *
厚真町	12	7.9	151.8	9	6.9	129.5
洞爺湖町	14	16.5	84.8	19	17.0	111.8
安平町	11	12.0	91.4	19	10.8	176.0 *
むかわ町	21	13.7	153.0 *	12	12.8	93.7
日高町	13	17.1	75.8	23	15.7	146.2
平取町	7	7.0	100.3	11	6.5	169.0
新冠町	11	7.6	144.7	11	8.7	126.5
浦河町	19	16.0	118.7	13	16.8	77.6
様似町	14	6.9	203.9 **	8	7.2	110.9
えりも町	6	5.5	109.4	7	5.2	135.7
新ひだか町	36	32.9	109.5	55	30.4	180.8 **
音更町	55	52.5	104.7	62	50.6	122.6
士幌町	11	8.0	137.3	15	8.7	171.9 *
上士幌町	10	8.4	118.8	5	7.5	66.9
鹿追町	8	7.7	103.7	9	7.1	127.3
新得町	13	9.4	137.7	21	8.9	234.9 **
清水町	30	15.8	190.3 **	11	14.5	75.7
芽室町	23	23.1	99.7	28	22.4	125.1
中札内村	2	5.1	39.5	4	4.6	87.7
更別村	2	4.7	42.5	4	4.4	90.7
大樹町	12	10.0	120.5	13	9.0	144.5
広尾町	10	10.3	97.4	7	10.1	69.6
幕別町	39	36.3	107.6	36	32.2	111.7
池田町	14	12.8	109.6	14	11.8	118.2
豊頃町	4	6.2	64.9	3	5.2	57.3
本別町	12	12.3	97.4	8	11.5	69.7
足寄町	3	12.4	24.1 **-	14	11.1	125.8
陸別町	6	4.4	137.4	7	3.9	178.2
浦幌町	9	8.1	110.5	11	7.9	139.4
釧路町	33	18.2	181.2 **	29	18.8	153.9 *
厚岸町	16	13.1	122.5	15	12.1	123.9
浜中町	11	7.5	146.9	5	6.7	74.2
標茶町	14	11.4	122.4	9	10.1	89.3
弟子屈町	13	11.5	112.6	20	11.9	168.5 *
鶴居村	4	4.1	98.7	1	4.0	24.9
白糠町	16	11.4	140.5	14	10.3	135.8
別海町	13	16.8	77.6	13	14.5	89.4
中標津町	14	23.0	60.9	37	20.0	184.8 **
標津町	4	5.7	70.6	4	5.4	73.8
羅臼町	10	6.1	162.7	10	5.1	196.1 *

肺炎

市区町村	男性			女性			
	死亡数	期待数	SMR	死亡数	期待数	SMR	
北海道	26075	26107.1	99.9	20518	21462.8	95.6	**-
札幌市	7787	7823.2	99.5	5978	6562.1	91.1	**-
中央区	781	831.8	93.9	696	790.0	88.1	**-
北区	1222	1087.8	112.3	981	900.1	109.0	**
東区	1110	968.2	114.6	863	788.8	109.4	**
白石区	838	763.9	109.7	619	633.5	97.7	
豊平区	830	858.4	96.7	544	722.3	75.3	**-
南区	689	749.2	92.0	523	601.1	87.0	**-
西区	762	882.5	86.3	628	709.2	88.6	**-
厚別区	542	566.4	95.7	411	459.5	89.4	*-
手稲区	562	635.1	88.5	394	560.8	70.3	**-
清田区	451	479.9	94.0	319	396.8	80.4	**-
函館市	1801	1299.0	138.6	1595	1202.8	132.6	**
小樽市	684	691.7	98.9	532	648.4	82.0	**-
旭川市	1704	1759.2	96.9	1343	1437.7	93.4	*-
室蘭市	414	472.5	87.6	283	386.1	73.3	**-
釧路市	901	836.6	107.7	650	681.6	95.4	
帯広市	667	785.6	84.9	496	590.4	84.0	**-
北見市	598	624.7	95.7	395	509.3	77.6	**-
夕張市	77	78.1	98.6	56	62.6	89.5	
岩見沢市	414	473.6	87.4	299	378.7	79.0	**-
網走市	155	183.2	84.6	106	146.7	72.3	**-
留萌市	148	119.7	123.6	123	98.3	125.2	*
苫小牧市	778	711.7	109.3	598	555.2	107.7	
稚内市	142	160.9	88.3	135	122.8	109.9	
美唄市	202	153.8	131.4	127	126.5	100.4	
芦別市	116	107.5	107.9	116	90.5	128.2	**
江別市	554	565.0	98.0	422	433.3	97.4	
赤平市	130	81.9	158.8	106	74.6	142.1	**
紋別市	100	117.7	85.0	90	104.5	86.2	
士別市	110	141.5	77.7	105	114.0	92.1	
名寄市	138	157.6	87.6	112	122.3	91.6	
三笠市	63	70.5	89.3	56	69.3	80.8	
根室市	134	130.5	102.7	127	105.7	120.1	*
千歳市	319	336.7	94.7	234	236.3	99.0	
滝川市	227	222.4	102.1	189	177.0	106.8	
砂川市	83	114.9	72.2	83	90.6	91.6	
歌志内市	39	25.8	151.4	57	27.2	209.8	**
深川市	231	157.8	146.4	189	130.7	144.7	**
富良野市	149	129.5	115.0	161	103.3	155.9	**
登別市	247	269.6	91.6	193	209.7	92.0	
恵庭市	334	308.2	108.4	287	222.0	129.3	**
伊達市	227	216.1	105.1	184	169.4	108.6	
北広島市	275	291.1	94.5	192	222.5	86.3	*-
石狩市	282	275.1	102.5	216	223.6	96.6	
北斗市	241	189.2	127.4	221	170.7	129.5	**
当別町	71	92.0	77.2	58	71.0	81.7	

肺炎

市区町村	男性			女性		
	死亡数	期待数	SMR	死亡数	期待数	SMR
新篠津村	20	21.5	92.8	31	21.4	144.8 *
松前町	57	55.8	102.2	60	47.5	126.4
福島町	41	29.1	141.1 *	29	24.5	118.3
知内町	22	26.2	83.9	13	22.9	56.7 *-
木古内町	27	34.1	79.2	18	30.1	59.8 *-
七飯町	178	150.3	118.4 *	133	135.4	98.2
鹿部町	26	22.0	118.3	21	14.0	150.3
森町	108	84.8	127.3 *	95	77.3	122.9 *
八雲町	97	97.3	99.6	101	84.4	119.7
長万部町	53	43.5	121.7	45	32.7	137.5 *
江差町	38	48.1	79.1	34	47.0	72.3
上ノ国町	41	29.1	141.0 *	22	25.2	87.2
厚沢部町	20	28.2	70.9	11	23.9	45.9 **-
乙部町	28	26.2	107.1	29	21.9	132.3
奥尻町	8	17.4	45.9 **-	21	14.5	144.9
今金町	29	42.9	67.6 *-	27	37.0	73.0
せたな町	67	68.8	97.3	48	61.8	77.6
島牧村	11	10.0	109.5	8	6.3	127.1
寿都町	21	22.8	92.1	9	18.0	50.0 **-
黒松内町	14	25.5	55.0 *-	15	26.4	56.7 *-
蘭越町	18	35.3	51.0 **-	16	29.3	54.6 *-
二セコ町	12	22.8	52.6 *-	14	18.6	75.4
真狩村	9	13.5	66.9	9	13.0	69.1
留寿都村	5	9.9	50.3 *-	2	7.3	27.3 *-
喜茂別町	5	20.4	24.5 **-	15	12.2	123.4
京極町	15	25.5	58.8 *-	10	20.1	49.7 *-
俱知安町	37	59.0	62.7 **-	30	47.3	63.5 *-
共和町	38	34.0	111.8	21	23.6	88.9
岩内町	83	63.7	130.3 *	70	55.0	127.2 *
泊村	9	10.7	84.3	10	12.9	77.3
神恵内村	11	8.9	123.8	6	10.4	57.8
積丹町	20	17.9	111.9	12	11.4	105.1
古平町	25	21.5	116.2	18	15.7	114.6
仁木町	21	22.7	92.5	9	18.9	47.5 **-
余市町	96	113.6	84.5	93	107.8	86.3
赤井川村	6	7.6	79.4	6	4.3	138.5
南幌町	41	44.5	92.1	31	34.8	89.1
奈井江町	30	39.9	75.2	31	37.8	81.9
上砂川町	19	26.4	72.0	19	25.4	74.9
由仁町	26	37.8	68.8	22	28.8	76.3
長沼町	77	73.6	104.6	67	62.0	108.1
栗山町	79	83.5	94.6	75	71.3	105.2
月形町	27	31.5	85.8	18	26.8	67.1
浦臼町	9	14.6	61.8 *-	12	13.2	90.9
新十津川町	38	50.4	75.4	23	45.2	50.9 **-
妹背牛町	29	24.7	117.2	25	19.5	128.4
秩父別町	20	20.4	97.8	29	18.1	160.3 *
雨竜町	26	21.9	118.8	19	19.8	95.9
北竜町	19	19.4	98.2	13	13.6	95.5
沼田町	38	25.9	147.0 *	33	22.0	150.2 *

肺炎

市区町村	男性			女性		
	死亡数	期待数	SMR	死亡数	期待数	SMR
鷹栖町	22	36.8	59.7 *-	25	29.5	84.7
東神楽町	42	49.3	85.1	34	42.6	79.9
当麻町	66	52.9	124.9	41	43.0	95.4
比布町	32	28.8	111.1	40	22.1	181.2 **
愛別町	23	24.1	95.6	10	19.2	52.1 *-
上川町	26	27.8	93.6	25	20.8	120.0
東川町	41	52.3	78.4	40	40.7	98.4
美瑛町	73	74.6	97.8	78	56.6	137.7 **
上富良野町	82	57.0	143.8 **	61	39.4	154.6 **
中富良野町	49	34.8	140.7 *	41	23.9	171.7 **
南富良野町	19	16.5	115.4	11	14.5	75.8
占冠村	5	5.3	94.1	4	3.6	111.2
和寒町	25	28.7	87.1	25	28.3	88.3
剣淵町	20	26.8	74.7	28	18.7	149.6 *
下川町	14	25.9	54.1 *-	14	22.0	63.7
美深町	26	37.8	68.8	17	25.8	66.0
音威子府村	1	5.2	19.2 *-	2	2.7	73.8
中川町	9	12.0	75.1	6	9.3	64.8
幌加内町	6	13.7	43.8 *-	4	8.1	49.3
増毛町	39	31.8	122.8	40	30.7	130.3
小平町	33	22.7	145.6 *	26	17.8	146.0
苫前町	16	24.9	64.4	13	19.8	65.8
羽幌町	44	54.2	81.2	21	45.2	46.5 **-
初山別村	7	8.0	87.5	5	6.1	82.3
遠別町	20	21.9	91.5	6	16.8	35.8 **-
天塩町	14	20.2	69.3	12	17.0	70.5
猿払村	19	10.9	174.2 *	14	9.0	155.4
浜頓別町	31	21.9	141.8	30	19.8	151.8 *
中頓別町	9	14.2	63.5 *-	13	12.5	104.3
枝幸町	14	44.5	31.4 **-	16	36.4	44.0 **-
豊富町	27	23.7	113.9	27	20.5	131.6
礼文町	6	18.8	31.9 **-	8	11.7	68.5
利尻町	5	17.3	29.0 **-	6	11.9	50.3 *-
利尻富士町	11	21.0	52.3 *-	10	17.6	56.7
幌延町	17	11.1	152.9	18	8.9	202.7 **
美幌町	94	113.5	82.8	64	90.2	70.9 **-
津別町	79	37.9	208.4 **	67	32.3	207.3 **
斜里町	49	62.9	77.9	45	51.9	86.7
清里町	27	29.4	91.8	13	26.1	49.7 *-
小清水町	29	33.3	87.0	28	26.2	106.7
訓子府町	29	35.0	82.9	27	27.9	96.9
置戸町	23	28.4	81.1	20	25.6	78.2
佐呂間町	30	37.4	80.1	38	32.0	118.6
遠軽町	145	139.9	103.7	80	106.0	75.5 *-
湧別町	84	66.2	127.0 *	66	52.2	126.4
滝上町	25	23.3	107.2	16	19.6	81.7
興部町	19	21.1	90.2	8	14.9	53.7 *-
西興部村	7	7.6	91.9	12	8.4	143.5
雄武町	26	24.8	104.9	12	20.8	57.7
大空町	42	51.4	81.7	36	38.8	92.7

肺炎

市区町村	男性			女性		
	死亡数	期待数	SMR	死亡数	期待数	SMR
豊浦町	24	30.2	79.5	23	29.3	78.4
壮瞥町	19	25.8	73.7	21	28.0	75.0
白老町	140	111.5	125.5 **	109	88.0	123.8 *
厚真町	34	33.6	101.1	28	23.6	118.7
洞爺湖町	80	70.5	113.5	57	59.7	95.5
安平町	48	50.8	94.5	34	36.8	92.3
むかわ町	52	57.9	89.8	36	43.9	82.1
日高町	76	71.9	105.7	67	53.6	125.1
平取町	29	29.2	99.4	21	22.2	94.6
新冠町	32	32.2	99.2	25	30.7	81.4
浦河町	79	67.2	117.6	54	57.0	94.7
様似町	24	29.0	82.8	15	24.7	60.8
えりも町	26	22.8	114.0	18	17.2	104.6
新ひだか町	116	139.6	83.1 *-	94	104.9	89.6
音更町	189	221.1	85.5 *-	141	174.3	80.9 *-
士幌町	28	33.8	83.0	30	30.4	98.6
上士幌町	25	36.3	68.8	9	25.7	35.0 ***-
鹿追町	20	33.0	60.6 *-	15	24.5	61.3
新得町	54	39.6	136.4 *	22	30.6	71.9
清水町	51	67.2	75.9 *-	31	50.9	60.9 ***-
芽室町	63	97.5	64.6 **-	56	77.5	72.2 *-
中札内村	17	21.5	79.3	9	15.8	56.9 *-
更別村	6	20.1	29.9 ***-	7	15.4	45.6 ***-
大樹町	25	42.8	58.4 ***-	18	31.7	56.7 *-
広尾町	35	43.1	81.2	25	34.2	73.1
幕別町	140	153.2	91.4	94	110.9	84.7
池田町	43	54.9	78.3	34	41.3	82.2
豊頃町	15	26.5	56.6 *-	12	17.9	67.1
本別町	56	52.4	106.8	47	39.6	118.6
足寄町	54	53.3	101.4	25	38.5	64.9 *-
陸別町	16	18.6	85.8	18	13.8	130.7
浦幌町	28	34.5	81.1	17	27.0	63.0
釧路町	74	74.1	99.8	73	62.7	116.4
厚岸町	54	54.9	98.4	52	40.6	128.0
浜中町	25	31.3	79.8	27	22.7	118.8
標茶町	69	48.7	141.8 **	29	34.6	83.9
弟子屈町	53	48.5	109.2	28	41.3	67.7 *-
鶴居村	8	17.3	46.3 ***-	6	14.0	42.8 ***-
白糠町	47	47.4	99.1	48	33.8	142.1 *
別海町	39	70.4	55.4 ***-	29	49.4	58.7 ***-
中標津町	68	95.2	71.4 **-	36	67.7	53.2 ***-
標津町	26	23.3	111.6	15	18.1	82.9
羅臼町	31	25.9	119.9	18	16.9	106.7

虚血性心疾患

市区町村	男性			女性		
	死亡数	期待数	SMR	死亡数	期待数	SMR
北海道	15226	18878.4	80.7 **-	11704	14207.0	82.4 **-
札幌市	4044	5919.4	68.3 **-	3018	4417.5	68.3 **-
中央区	435	624.4	69.7 **-	354	518.9	68.2 **-
北区	665	840.0	79.2 **-	418	609.9	68.5 **-
東区	460	749.6	61.4 **-	377	540.6	69.7 **-
白石区	396	592.6	66.8 **-	317	433.8	73.1 **-
豊平区	366	634.9	57.6 **-	246	486.1	50.6 **-
南区	329	536.5	61.3 **-	227	400.6	56.7 **-
西区	650	663.0	98.0	517	487.7	106.0
厚別区	223	431.1	51.7 **-	153	315.2	48.5 **-
手稲区	335	475.7	70.4 **-	274	361.8	75.7 **-
清田区	185	371.5	49.8 **-	135	262.9	51.3 **-
函館市	640	944.8	67.7 **-	595	802.2	74.2 **-
小樽市	395	488.9	80.8 **-	279	424.2	65.8 **-
旭川市	1867	1256.1	148.6 **	1361	953.6	142.7 **
室蘭市	333	339.7	98.0	264	260.3	101.4
釧路市	394	623.6	63.2 **-	253	461.4	54.8 **-
帯広市	538	568.0	94.7	395	398.6	99.1
北見市	314	446.8	70.3 **-	261	334.3	78.1 **-
夕張市	56	49.3	113.5	42	40.0	105.0
岩見沢市	250	332.6	75.2 **-	219	251.6	87.1 *-
網走市	94	133.1	70.6 **-	57	96.0	59.4 **-
留萌市	70	85.2	82.1	44	65.6	67.1 **-
苫小牧市	405	551.1	73.5 **-	320	380.9	84.0 **-
稚内市	102	125.3	81.4 *-	63	86.2	73.0 *-
美唄市	85	103.5	82.1	79	82.0	96.4
芦別市	107	71.9	148.7 **	105	58.5	179.6 **
江別市	269	415.3	64.8 **-	198	292.3	67.7 **-
赤平市	63	55.0	114.4	39	46.8	83.4
紋別市	139	86.2	161.2 **	130	69.4	187.3 **
士別市	46	91.9	50.0 **-	29	71.3	40.7 **-
名寄市	71	107.7	65.9 **-	50	79.6	62.8 **-
三笠市	55	45.0	122.3	70	43.0	162.8 **
根室市	79	96.8	81.6	70	72.3	96.9
千歳市	172	266.1	64.6 **-	123	165.5	74.3 **-
滝川市	226	157.9	143.1 **	176	118.4	148.6 **
砂川市	39	76.4	51.0 **-	40	59.0	67.8 *-
歌志内市	17	17.9	95.0	19	16.8	112.9
深川市	119	103.4	115.1	95	82.6	115.0
富良野市	52	88.9	58.5 **-	44	66.5	66.1 **-
登別市	150	194.2	77.2 **-	117	141.3	82.8 *-
恵庭市	158	228.7	69.1 **-	81	151.3	53.5 **-
伊達市	105	147.1	71.4 **-	79	111.0	71.1 **-
北広島市	113	216.3	52.2 **-	75	146.6	51.2 **-
石狩市	127	208.8	60.8 **-	105	147.1	71.4 **-
北斗市	78	145.4	53.6 **-	86	114.1	75.3 **-
当別町	45	66.6	67.5 **-	38	46.5	81.7

虚血性心疾患

市区町村	男性			女性		
	死亡数	期待数	SMR	死亡数	期待数	SMR
新篠津村	8	13.9	57.7 *-	7	12.5	56.1 *-
松前町	47	37.3	126.0	33	30.8	107.3
福島町	33	20.9	157.9 **	29	16.5	175.6 **
知内町	17	19.0	89.3	14	14.8	94.6
木古内町	26	22.9	113.6	14	19.1	73.4
七飯町	62	107.2	57.8 **-	73	87.7	83.3
鹿部町	12	17.1	70.0	12	10.2	117.8
森町	60	61.3	97.9	44	50.0	88.1
八雲町	48	66.5	72.2 *-	38	52.4	72.6 *-
長万部町	16	27.3	58.6 *-	14	21.4	65.3
江差町	27	33.0	81.7	14	29.4	47.6 **-
上ノ国町	24	21.0	114.3	13	16.8	77.3
厚沢部町	14	19.0	73.5	8	15.1	53.0 *-
乙部町	12	18.1	66.4	10	14.3	69.9
奥尻町	10	12.0	83.0	5	9.4	53.4
今金町	17	26.9	63.1	11	22.0	50.0 *-
せたな町	33	43.6	75.7	19	37.0	51.3 **-
島牧村	6	6.9	87.0	10	4.8	208.6 *
寿都町	13	14.6	89.3	7	11.3	61.7
黒松内町	14	14.8	94.8	9	14.9	60.4 *-
蘭越町	18	23.2	77.5	19	18.0	105.3
二セコ町	14	16.8	83.1	14	11.9	117.7
真狩村	10	8.9	112.4	7	7.6	91.6
留寿都村	3	6.7	44.6	5	4.8	104.9
喜茂別町	11	12.0	91.6	12	7.7	155.1
京極町	10	15.5	64.6	8	12.1	66.2
俱知安町	38	45.6	83.4	22	31.7	69.4
共和町	5	23.6	21.2 **-	18	15.8	113.8
岩内町	54	48.1	112.2	28	37.9	73.9
泊村	1	7.1	14.1 **-	4	7.6	52.4
神恵内村	2	5.4	36.8	3	6.1	49.1
積丹町	6	11.2	53.4 *-	8	7.9	101.8
古平町	6	14.8	40.6 **-	8	10.8	74.0
仁木町	10	15.3	65.2	11	11.9	92.3
余市町	54	80.0	67.5 **-	37	69.2	53.5 **-
赤井川村	4	5.0	80.8	0	2.9	0.0
南幌町	17	31.4	54.1 **-	11	22.5	49.0 *-
奈井江町	16	26.4	60.7 *-	10	22.6	44.3 **-
上砂川町	19	17.3	109.9	8	16.0	50.0 *-
由仁町	14	24.8	56.5 *-	12	18.9	63.6
長沼町	32	48.7	65.7 *-	26	38.8	67.0 *-
栗山町	37	55.1	67.1 *-	36	44.7	80.5
月形町	11	20.7	53.2 *-	14	15.3	91.5
浦臼町	5	9.5	52.4 *-	4	7.9	50.7
新十津川町	27	32.4	83.3	26	27.4	95.1
妹背牛町	19	16.1	118.1	9	12.3	72.9
秩父別町	11	12.9	85.2	20	11.0	182.2 **
雨竜町	10	13.0	76.8	7	11.5	61.0
北竜町	8	11.4	70.5	7	8.3	84.3
沼田町	15	16.3	91.9	18	13.3	135.7

虚血性心疾患

市区町村	男性			女性		
	死亡数	期待数	SMR	死亡数	期待数	SMR
鷹栖町	44	26.6	165.1 **	32	19.2	166.5 **
東神楽町	45	34.5	130.4	27	27.1	99.8
当麻町	40	33.3	120.0	28	26.9	104.1
比布町	29	18.9	153.5 *	22	14.3	154.3 *
愛別町	15	15.2	98.6	13	12.0	108.2
上川町	29	19.1	152.2 *	11	14.1	78.1
東川町	30	33.6	89.4	42	25.5	164.6 **
美瑛町	56	47.8	117.1	54	36.1	149.5 **
上富良野町	34	40.8	83.4	24	27.0	88.9
中富良野町	9	22.5	39.9 **-	8	15.5	51.5 *-
南富良野町	8	10.7	75.0	10	8.6	117.0
占冠村	4	4.0	99.3	3	2.5	118.8
和寒町	12	17.8	67.4	7	16.5	42.5 **-
剣淵町	9	16.2	55.5 *-	7	11.6	60.2
下川町	13	16.6	78.5	18	13.4	134.6
美深町	12	23.3	51.5 *-	6	16.3	36.8 **-
音威子府村	5	3.4	147.3	0	1.9	0.0
中川町	4	8.1	49.1	4	5.8	68.8
幌加内町	7	8.1	85.9	2	5.3	37.8
増毛町	27	20.7	130.6	21	19.0	110.3
小平町	11	15.0	73.2	10	11.5	86.6
苫前町	7	15.9	44.0 **-	8	12.4	64.8
羽幌町	25	35.0	71.5	20	28.1	71.1
初山別村	4	5.5	72.5	3	4.0	74.1
遠別町	8	13.9	57.5 *-	5	10.4	48.0 *-
天塩町	9	13.7	65.9	11	10.3	107.0
猿払村	4	8.0	50.0	5	5.8	86.4
浜頓別町	9	15.3	59.0 *-	10	12.2	82.3
中頓別町	8	8.9	90.1	8	7.1	111.9
枝幸町	25	32.0	78.1	14	23.9	58.5 *-
豊富町	12	16.7	72.0	12	12.6	95.2
礼文町	13	12.6	103.3	7	7.9	88.3
利尻町	8	11.1	72.2	4	7.8	51.3
利尻富士町	11	13.1	83.9	9	10.8	83.7
幌延町	11	8.5	129.9	17	5.8	293.3 **
美幌町	108	80.3	134.5 **	63	58.9	107.0
津別町	24	24.4	98.2	29	19.9	145.5 *
斜里町	39	45.6	85.5	23	33.4	69.0
清里町	13	19.0	68.4	16	15.8	101.5
小清水町	19	22.2	85.8	13	16.8	77.2
訓子府町	11	23.0	47.8 *-	19	17.3	109.5
置戸町	17	16.6	102.3	14	14.5	96.6
佐呂間町	25	24.6	101.7	15	19.5	76.8
遠軽町	41	91.3	44.9 **-	51	68.0	75.0 *-
湧別町	32	42.2	75.9	38	32.5	116.8
滝上町	20	14.3	139.5	13	11.5	112.6
興部町	18	14.9	120.9	8	10.4	76.9
西興部村	4	4.7	84.6	4	4.9	81.6
雄武町	14	17.3	81.0	11	13.4	82.1
大空町	49	32.8	149.3 **	34	24.0	141.7 *

虚血性心疾患

市区町村	男性			女性		
	死亡数	期待数	SMR	死亡数	期待数	SMR
豊浦町	27	19.2	140.9	23	17.0	135.3
壮瞥町	9	15.5	57.9	6	15.5	38.7
白老町	110	82.1	133.9	101	59.4	170.1
厚真町	14	22.0	63.7	9	15.3	59.0
洞爺湖町	34	45.3	75.1	35	36.6	95.6
安平町	30	34.5	86.9	33	24.2	136.1
むかわ町	38	39.0	97.4	20	28.4	70.5
日高町	29	50.3	57.7	24	35.2	68.3
平取町	18	20.8	86.7	21	14.7	142.9
新冠町	14	21.6	64.8	19	18.3	104.0
浦河町	40	47.9	83.6	28	37.2	75.3
様似町	16	20.0	80.1	12	15.8	76.2
えりも町	21	16.9	124.2	17	11.8	144.0
新ひだか町	76	93.6	81.2	37	67.8	54.6
音更町	145	154.7	93.7	87	112.1	77.6
士幌町	18	23.3	77.2	8	18.7	42.7
上士幌町	28	22.5	124.7	24	16.4	146.0
鹿追町	11	21.4	51.5	15	15.4	97.7
新得町	22	27.6	79.6	14	19.8	70.6
清水町	42	43.4	96.8	31	31.7	97.9
芽室町	43	67.4	63.8	43	49.1	87.6
中札内村	13	14.5	89.7	10	10.2	98.4
更別村	11	13.0	84.9	6	9.7	62.1
大樹町	17	26.5	64.1	11	19.3	57.1
広尾町	28	30.1	93.2	28	22.5	124.4
幕別町	83	105.0	79.0	56	71.9	77.9
池田町	33	34.7	95.2	15	25.9	57.9
豊頃町	11	16.4	67.2	7	11.5	61.1
本別町	32	34.4	92.9	22	25.3	86.8
足寄町	34	33.9	100.2	29	24.4	118.6
陸別町	8	12.0	66.7	6	8.5	70.6
浦幌町	28	23.0	121.7	22	17.4	126.7
釧路町	36	60.8	59.2	21	43.5	48.3
厚岸町	41	38.3	107.1	33	27.7	119.3
浜中町	23	22.4	102.5	19	15.1	125.4
標茶町	16	32.1	49.9	19	22.4	84.9
弟子屈町	41	34.0	120.7	30	26.0	115.3
鶴居村	6	11.2	53.4	11	8.6	128.5
白糠町	21	34.4	61.0	12	24.2	49.5
別海町	19	50.1	37.9	20	32.7	61.1
中標津町	55	72.4	75.9	33	46.4	71.1
標津町	20	18.1	110.8	17	12.5	135.9
羅臼町	31	18.7	166.2	22	12.0	183.7

交通事故

市区町村	男性			女性		
	死亡数	期待数	SMR	死亡数	期待数	SMR
北海道	1348	1410.2	95.6	657	698.9	94.0
札幌市	297	483.0	61.5 **-	172	232.7	73.9 **-
中央区	26	54.4	47.8 **-	23	27.1	84.8
北区	45	70.7	63.6 **-	33	32.9	100.4
東区	45	63.9	70.5 *-	19	29.6	64.2
白石区	49	51.2	95.6	18	23.7	76.0
豊平区	33	53.4	61.8 **-	17	25.8	66.0
南区	22	38.1	57.7 **-	16	19.6	81.7
西区	30	52.8	56.8 **-	19	26.1	72.9
厚別区	15	32.8	45.8 **-	8	16.7	48.0 **-
手稲区	22	36.5	60.2 *-	13	17.8	73.2
清田区	10	29.1	34.4 **-	6	13.6	44.2 *-
函館市	55	68.5	80.3	26	38.5	67.5 *-
小樽市	35	33.0	106.0	9	19.3	46.7 **-
旭川市	70	89.4	78.3 *-	42	46.5	90.3
室蘭市	19	24.9	76.2	7	12.6	55.7 *-
釧路市	55	46.3	118.9	21	23.2	90.4
帯広市	53	43.8	120.9	20	20.7	96.7
北見市	32	32.6	98.0	10	16.1	62.3
夕張市	4	2.8	141.5	2	1.6	121.4
岩見沢市	25	23.2	107.9	10	12.0	83.2
網走市	7	10.5	66.9	7	4.6	151.0
留萌市	10	6.0	167.5	0	3.1	0.0 *-
苫小牧市	52	44.4	117.1	31	20.2	153.5 *
稚内市	12	9.7	124.0	3	4.5	66.1
美唄市	6	6.7	90.0	2	3.6	54.8
芦別市	5	4.4	113.8	2	2.5	78.8
江別市	26	32.2	80.7	17	15.1	112.3
赤平市	2	3.3	60.0	0	2.0	0.0
紋別市	15	6.1	244.3 **	4	3.3	122.2
士別市	10	5.8	173.2	2	3.1	65.4
名寄市	8	7.8	102.3	3	3.8	79.1
三笠市	2	2.7	74.3	2	1.7	117.7
根室市	15	7.1	210.4 **	4	3.6	110.3
千歳市	18	24.5	73.4	6	9.6	62.4
滝川市	11	11.2	98.0	7	5.7	121.8
砂川市	3	5.0	60.5	2	2.7	74.5
歌志内市	2	1.1	183.1	2	0.7	302.0
深川市	12	6.5	184.7 *	1	3.6	28.1
富良野市	10	6.1	162.8	4	3.1	129.6
登別市	10	13.7	73.2	2	6.9	28.9 *-
恵庭市	16	18.3	87.4	10	8.1	123.2
伊達市	8	9.8	81.9	5	5.1	97.1
北広島市	14	16.0	87.2	4	7.4	53.9
石狩市	20	15.5	128.9	7	7.3	95.8
北斗市	15	11.4	131.2	8	5.7	139.1
当別町	5	4.9	103.0	2	2.3	88.8

交通事故

市区町村	男性			女性		
	死亡数	期待数	SMR	死亡数	期待数	SMR
新篠津村	3	0.9	318.1	1	0.5	205.4
松前町	3	2.2	135.9	0	1.3	0.0
福島町	3	1.3	226.1	2	0.7	268.2
知内町	1	1.3	74.4	0	0.7	0.0
木古内町	3	1.4	215.2	2	0.8	252.8
七飯町	4	7.5	53.2	1	4.0	24.7
鹿部町	2	1.2	167.0	1	0.6	178.8
森町	9	4.2	212.2 *	1	2.3	43.9
八雲町	9	4.7	192.6 *	6	2.3	263.8 *
長万部町	5	1.7	290.1 *	0	0.9	0.0
江差町	1	2.3	43.8	3	1.2	242.1
上ノ国町	0	1.4	0.0	0	0.8	0.0
厚沢部町	1	1.2	83.9	0	0.6	0.0
乙部町	0	1.1	0.0	0	0.6	0.0
奥尻町	4	0.8	479.2 **	1	0.4	247.3
今金町	1	1.7	59.6	2	0.9	232.5
せたな町	5	2.6	193.8	1	1.4	69.8
島牧村	1	0.5	217.9	0	0.2	0.0
寿都町	2	0.9	216.0	0	0.5	0.0
黒松内町	0	0.9	0.0	0	0.5	0.0
蘭越町	4	1.5	273.0 *	1	0.7	134.6
二セコ町	0	1.3	0.0	0	0.6	0.0
真狩村	0	0.6	0.0	0	0.3	0.0
留寿都村	1	0.5	196.1	0	0.2	0.0
喜茂別町	2	0.7	280.3	1	0.3	307.1
京極町	1	0.9	107.0	1	0.5	214.0
俱知安町	0	3.8	0.0 *-	1	1.6	61.2
共和町	4	1.8	225.7	1	0.8	130.2
岩内町	5	3.5	143.3	2	1.9	106.4
泊村	0	0.5	0.0	0	0.3	0.0
神恵内村	0	0.3	0.0	0	0.2	0.0
積丹町	0	0.7	0.0	0	0.4	0.0
古平町	0	0.9	0.0	1	0.5	199.0
仁木町	1	1.0	100.6	0	0.5	0.0
余市町	5	5.4	92.2	2	3.0	65.8
赤井川村	0	0.3	0.0	0	0.1	0.0
南幌町	3	2.2	136.2	0	1.1	0.0
奈井江町	3	1.7	180.0	2	0.9	218.5
上砂川町	1	1.0	97.2	0	0.6	0.0
由仁町	5	1.6	319.8 *	1	0.8	119.4
長沼町	2	3.2	62.5	1	1.6	60.7
栗山町	3	3.5	85.2	5	1.9	259.7 *
月形町	3	1.5	203.5	0	0.6	0.0
浦臼町	1	0.6	168.6	0	0.3	0.0
新十津川町	4	2.0	200.0	0	1.1	0.0
妹背牛町	2	1.0	208.9	0	0.5	0.0
秩父別町	2	0.8	258.4	1	0.4	234.7
雨竜町	2	0.8	246.3	0	0.4	0.0
北竜町	2	0.6	315.6	3	0.3	922.9 **
沼田町	0	1.0	0.0	3	0.5	575.3 *

交通事故

市区町村	男性			女性		
	死亡数	期待数	SMR	死亡数	期待数	SMR
鷹栖町	3	1.9	160.2	0	0.9	0.0
東神楽町	3	2.6	117.6	0	1.3	0.0
当麻町	1	2.0	49.8	3	1.1	270.7
比布町	2	1.2	171.6	2	0.6	324.9
愛別町	2	0.9	221.2	0	0.5	0.0
上川町	1	1.2	81.4	0	0.6	0.0
東川町	0	2.2	0.0	0	1.1	0.0
美瑛町	6	3.0	198.6	3	1.6	191.0
上富良野町	3	3.1	97.8	4	1.4	295.3 *
中富良野町	7	1.4	483.4 **	2	0.7	280.6
南富良野町	0	0.7	0.0	2	0.3	587.0 *
占冠村	0	0.3	0.0	0	0.1	0.0
和寒町	1	1.1	94.1	1	0.6	164.0
剣淵町	0	1.0	0.0	3	0.5	614.9 *
下川町	1	1.0	96.9	0	0.5	0.0
美深町	1	1.4	70.0	0	0.7	0.0
音威子府村	0	0.2	0.0	0	0.1	0.0
中川町	0	0.5	0.0	0	0.2	0.0
幌加内町	3	0.5	620.8 *	0	0.2	0.0
増毛町	1	1.3	79.0	0	0.8	0.0
小平町	3	1.0	308.0	4	0.5	775.8 **
苫前町	1	1.0	100.9	0	0.5	0.0
羽幌町	2	2.2	92.1	1	1.2	85.2
初山別村	0	0.4	0.0	0	0.2	0.0
遠別町	2	0.9	233.8	1	0.4	231.6
天塩町	1	0.9	107.4	1	0.4	231.9
猿払村	2	0.6	308.7	0	0.3	0.0
浜頓別町	1	1.1	94.0	2	0.5	384.2
中頓別町	0	0.5	0.0	0	0.3	0.0
枝幸町	4	2.3	176.8	1	1.1	88.6
豊富町	4	1.2	339.2 *	2	0.5	375.7
礼文町	0	0.8	0.0	0	0.4	0.0
利尻町	1	0.7	143.5	1	0.3	292.5
利尻富士町	2	0.8	247.8	0	0.4	0.0
幌延町	1	0.7	146.3	1	0.3	358.1
美幌町	3	5.6	53.1	2	2.8	72.3
津別町	5	1.5	331.9 *	1	0.8	121.8
斜里町	6	3.4	178.8	2	1.6	128.9
清里町	3	1.2	247.4	0	0.6	0.0
小清水町	1	1.4	69.4	0	0.7	0.0
訓子府町	2	1.5	136.0	0	0.7	0.0
置戸町	1	0.9	106.0	1	0.5	190.5
佐呂間町	8	1.5	517.1 **	4	0.8	505.9 **
遠軽町	5	6.0	83.5	2	3.0	66.6
湧別町	3	2.7	112.2	1	1.4	73.2
滝上町	0	0.8	0.0	1	0.4	225.2
興部町	1	1.1	94.7	1	0.5	191.4
西興部村	0	0.3	0.0	0	0.2	0.0
雄武町	3	1.2	250.2	1	0.6	163.2
大空町	2	2.1	94.8	1	1.0	97.7

交通事故

市区町村	男性			女性		
	死亡数	期待数	SMR	死亡数	期待数	SMR
豊浦町	2	1.2	166.0	3	0.6	462.1 *
壮瞥町	2	0.9	222.3	1	0.5	197.0
白老町	6	5.4	110.7	3	2.8	106.9
厚真町	3	1.4	207.9	3	0.7	449.6 *
洞爺湖町	4	2.8	145.2	4	1.5	265.0 *
安平町	1	2.4	42.4	1	1.1	89.0
むかわ町	8	2.5	315.9 **	1	1.3	79.4
日高町	6	3.5	172.1	3	1.6	184.1
平取町	3	1.5	206.8	1	0.7	144.1
新冠町	1	1.5	66.9	0	0.7	0.0
浦河町	3	3.5	86.0	4	1.7	231.4
様似町	3	1.3	230.7	1	0.7	147.4
えりも町	4	1.3	310.6 *	1	0.6	169.1
新ひだか町	7	6.4	109.2	12	3.2	380.8 **
音更町	6	11.4	52.4 *-	5	5.4	91.8
士幌町	2	1.7	120.7	0	0.8	0.0
上士幌町	1	1.4	70.3	1	0.7	139.7
鹿追町	0	1.5	0.0	5	0.7	729.0 **
新得町	5	1.9	267.9 *	1	0.9	112.5
清水町	5	2.8	178.2	5	1.4	365.8 *
芽室町	13	4.9	268.0 **	3	2.3	131.0
中札内村	2	1.1	186.5	0	0.5	0.0
更別村	1	0.9	112.2	3	0.4	705.1 **
大樹町	1	1.7	59.3	1	0.8	125.8
広尾町	4	2.0	197.2	2	1.0	194.5
幕別町	10	7.3	137.6	2	3.5	57.9
池田町	5	2.1	237.9 *	1	1.1	90.5
豊頃町	1	1.0	101.0	0	0.5	0.0
本別町	5	2.2	225.6 *	4	1.1	358.8 *
足寄町	4	2.1	189.5	1	1.1	94.4
陸別町	4	0.8	524.9 **	0	0.4	0.0
浦幌町	4	1.5	274.0 *	2	0.8	265.3
釧路町	6	5.0	120.7	0	2.3	0.0
厚岸町	4	2.7	150.5	4	1.4	295.7 *
浜中町	3	1.6	184.4	1	0.7	136.4
標茶町	5	2.2	232.3 *	2	1.0	193.3
弟子屈町	2	2.2	89.7	1	1.1	87.6
鶴居村	1	0.7	134.6	1	0.4	282.2
白糠町	7	2.3	302.6 **	5	1.2	405.0 **
別海町	4	3.8	104.0	2	1.6	122.2
中標津町	9	5.9	151.6	6	2.6	234.1 *
標津町	3	1.4	215.4	2	0.6	309.9
羅臼町	4	1.4	284.4 *	5	0.6	783.0 **

不慮の事故(除・交通事故)

市区町村	男性			女性		
	死亡数	期待数	SMR	死亡数	期待数	SMR
北海道	8313	8972.2	92.7 **-	6589	7354.5	89.6 **-
札幌市	2233	2800.7	79.7 **-	1810	2304.4	78.5 **-
中央区	228	299.1	76.2 **-	217	272.6	79.6 **-
北区	297	396.2	75.0 **-	253	318.6	79.4 **-
東区	317	354.2	89.5 *-	237	282.6	83.9 **-
白石区	241	280.7	85.8 *-	188	227.0	82.8 **-
豊平区	243	304.4	79.8 **-	185	254.1	72.8 **-
南区	196	254.0	77.2 **-	181	206.6	87.6
西区	293	313.6	93.4	197	253.6	77.7 **-
厚別区	127	201.5	63.0 **-	110	163.5	67.3 **-
手稲区	163	223.8	72.8 **-	155	188.6	82.2 *-
清田区	128	173.1	73.9 **-	87	137.2	63.4 **-
函館市	467	446.3	104.6	405	412.4	98.2
小樽市	194	231.4	83.8 *-	176	217.2	81.0 **-
旭川市	564	596.5	94.6	488	492.5	99.1
室蘭市	154	161.4	95.4	120	133.5	89.9
釧路市	311	293.0	106.1	244	238.1	102.5
帯広市	263	271.2	97.0	180	207.2	86.9
北見市	199	212.7	93.6	185	172.8	107.1
夕張市	23	24.0	95.9	21	20.3	103.3
岩見沢市	156	158.4	98.5	116	129.4	89.7
網走市	66	63.5	104.0	61	49.7	122.8
留萌市	43	40.4	106.4	28	33.7	83.1
苫小牧市	242	258.5	93.6	200	197.7	101.1
稚内市	63	58.4	108.0	51	44.4	114.8
美唄市	54	49.7	108.8	40	42.0	95.3
芦別市	46	34.4	133.6 *	20	29.9	67.0
江別市	135	196.7	68.6 **-	109	151.7	71.9 **-
赤平市	26	26.3	99.0	15	24.0	62.6
紋別市	34	40.6	83.8	38	35.6	106.6
士別市	42	44.6	94.2	36	36.8	97.9
名寄市	59	52.1	113.2	34	41.2	82.6
三笠市	28	21.9	128.0	17	21.9	77.5
根室市	57	45.5	125.2	35	37.2	94.1
千歳市	112	126.5	88.5	91	87.0	104.6
滝川市	59	75.1	78.6	51	61.0	83.7
砂川市	33	36.8	89.6	39	30.3	128.8
歌志内市	8	8.4	94.9	10	8.6	116.5
深川市	41	50.0	82.0	25	42.4	58.9 **-
富良野市	43	42.7	100.7	37	34.4	107.5
登別市	78	91.8	85.0	51	72.7	70.2 *-
恵庭市	96	108.7	88.3	57	78.8	72.3 *-
伊達市	73	70.5	103.5	58	57.1	101.7
北広島市	79	101.6	77.8 *-	54	76.3	70.8 *-
石狩市	80	97.4	82.1	61	76.3	79.9
北斗市	74	68.1	108.6	73	59.2	123.4
当別町	34	31.4	108.2	17	24.0	70.7

不慮の事故(除・交通事故)

市区町村	男性			女性		
	死亡数	期待数	SMR	死亡数	期待数	SMR
新篠津村	7	6.8	103.1	10	6.5	154.1
松前町	27	17.8	151.7 *	14	15.7	89.3
福島町	13	9.8	133.0	11	8.4	131.5
知内町	11	9.0	122.7	14	7.6	184.3 *
木古内町	13	10.9	118.8	14	9.7	143.9
七飯町	49	50.8	96.4	38	45.2	84.1
鹿部町	20	7.9	254.3 **	2	5.2	38.3
森町	41	28.9	142.1 *	30	25.7	116.7
八雲町	38	32.0	118.9	24	27.1	88.5
長万部町	12	13.4	89.4	8	10.9	73.5
江差町	19	15.8	119.9	7	15.1	46.4 **-
上ノ国町	10	9.8	101.7	6	8.6	69.7
厚沢部町	9	9.1	98.8	4	7.7	51.7
乙部町	9	8.6	104.9	8	7.3	109.4
奥尻町	5	5.8	86.5	11	4.8	230.4 **
今金町	9	13.2	68.1	13	11.4	114.4
せたな町	20	21.2	94.2	16	19.1	83.9
島牧村	2	3.3	60.6	2	2.4	83.3
寿都町	6	7.1	84.4	2	5.8	34.5
黒松内町	8	7.5	107.3	10	7.7	129.7
蘭越町	4	11.2	35.6 **-	6	9.3	64.6
ニセコ町	5	8.0	62.7	4	6.2	64.8
真狩村	4	4.3	92.5	2	4.0	50.4
留寿都村	2	3.3	61.1	1	2.4	40.8
喜茂別町	6	6.0	100.0	4	4.0	101.3
京極町	5	7.7	65.0	14	6.2	225.2 **
倶知安町	25	21.6	116.0	10	16.5	60.6
共和町	14	11.3	123.4	8	8.2	98.2
岩内町	24	22.5	106.8	25	19.4	128.8
泊村	5	3.4	145.2	4	3.9	102.0
神恵内村	1	2.7	37.3	1	3.1	32.3
積丹町	3	5.5	54.6	4	4.0	100.8
古平町	4	7.0	56.8	7	5.5	127.9
仁木町	8	7.3	109.0	8	6.1	130.1
余市町	48	37.9	126.5	27	35.5	76.1
赤井川村	3	2.4	124.4	4	1.5	265.3 *
南幌町	11	14.9	73.7	12	11.6	103.0
奈井江町	10	12.7	78.6	9	11.7	76.7
上砂川町	6	8.3	72.3	7	8.2	85.9
由仁町	13	12.0	108.6	16	9.6	166.1 *
長沼町	18	23.6	76.4	11	20.0	55.1 *-
栗山町	21	26.6	78.9	14	23.0	60.8
月形町	11	10.1	109.1	3	7.9	37.8 *-
浦臼町	6	4.6	130.1	4	4.1	97.9
新十津川町	17	15.8	107.8	8	14.2	56.5 *-
妹背牛町	7	7.8	90.1	2	6.3	31.7 *-
秩父別町	8	6.3	126.8	4	5.6	71.1
雨竜町	4	6.5	61.6	2	6.0	33.6 *-
北竜町	2	5.7	35.3	2	4.3	47.0
沼田町	4	8.0	50.2	10	6.8	146.4

不慮の事故(除・交通事故)

市区町村	男性			女性			
	死亡数	期待数	SMR	死亡数	期待数	SMR	
鷹栖町	15	12.6	119.2	7	10.0	70.3	
東神楽町	8	16.6	48.2	**-	13	14.1	92.4
当麻町	20	16.3	122.8	25	13.8	181.7	**
比布町	8	9.1	87.6	9	7.3	123.6	
愛別町	11	7.4	148.5	8	6.2	130.0	
上川町	12	9.1	131.8	2	7.2	28.0	*-
東川町	15	16.4	91.4	11	13.2	83.4	
美瑛町	25	23.3	107.2	17	18.5	91.7	
上富良野町	30	19.5	153.6	*	10	13.9	72.0
中富良野町	11	11.0	100.2	11	8.0	137.5	
南富良野町	8	5.2	152.7	4	4.5	89.8	
占冠村	1	1.9	52.7	0	1.3	0.0	
和寒町	6	8.7	68.6	4	8.5	47.0	*-
剣淵町	2	8.0	24.9	*-	4	6.0	66.8
下川町	8	8.1	98.9	12	6.9	174.1	
美深町	16	11.5	138.9	8	8.4	95.7	
音威子府村	2	1.7	120.2	0	1.0	0.0	
中川町	6	3.9	153.7	4	3.0	134.0	
幌加内町	4	4.1	98.3	1	2.7	37.1	
増毛町	11	10.0	110.0	9	9.7	92.5	
小平町	13	7.3	179.0	*	3	5.9	50.7
苫前町	11	7.8	141.7	5	6.3	78.9	
羽幌町	22	17.0	129.3	11	14.5	76.1	
初山別村	2	2.6	76.0	2	2.1	97.1	
遠別町	6	6.8	88.2	3	5.4	56.1	
天塩町	7	6.6	106.6	2	5.3	37.4	
猿払村	3	3.8	78.4	2	3.0	66.1	
浜頓別町	10	7.3	137.5	4	6.3	63.5	
中頓別町	5	4.4	114.5	3	3.7	80.8	
枝幸町	22	15.2	145.2	7	12.3	56.8	*-
豊富町	10	7.9	125.8	6	6.5	92.0	
礼文町	8	6.1	131.7	4	4.0	99.1	
利尻町	6	5.4	111.0	7	4.0	176.2	
利尻富士町	1	6.5	15.5	*-	2	5.5	36.3
幌延町	4	4.0	100.4	9	3.0	299.2	**
美幌町	41	38.2	107.2	36	30.4	118.5	
津別町	13	11.8	109.7	13	10.3	126.7	
斜里町	26	21.6	120.1	22	17.3	127.4	
清里町	10	9.3	107.9	10	8.1	122.8	
小清水町	9	10.7	84.0	8	8.6	92.5	
訓子府町	9	11.1	80.9	9	8.9	100.6	
置戸町	9	8.3	108.4	5	7.5	66.2	
佐呂間町	10	11.9	84.1	13	10.1	129.2	
遠軽町	55	44.5	123.7	56	34.9	160.4	**
湧別町	26	20.6	126.1	14	16.7	83.7	
滝上町	3	7.1	42.5	9	6.0	150.6	
興部町	11	7.1	154.9	10	5.3	188.0	*
西興部村	1	2.4	42.5	3	2.5	119.2	
雄武町	4	8.3	48.5	8	6.9	115.7	
大空町	15	16.1	93.4	8	12.4	64.5	

不慮の事故(除・交通事故)

市区町村	男性			女性		
	死亡数	期待数	SMR	死亡数	期待数	SMR
豊浦町	9	9.4	95.9	4	8.8	45.2 *-
壮瞥町	4	7.7	52.1	6	8.0	74.7
白老町	44	38.2	115.1	22	30.3	72.6
厚真町	32	10.7	299.4 **	24	7.8	307.8 **
洞爺湖町	18	22.0	81.9	18	18.9	95.3
安平町	14	16.6	84.4	14	12.4	112.5
むかわ町	28	18.7	149.4 *	20	14.5	137.6
日高町	25	24.0	104.1	25	18.1	138.4
平取町	9	9.8	91.4	13	7.6	172.0 *
新冠町	14	10.5	133.8	10	9.5	105.3
浦河町	22	22.8	96.5	13	19.1	67.9
様似町	11	9.5	115.8	7	8.1	86.8
えりも町	6	8.0	75.1	7	6.1	115.4
新ひだか町	57	45.3	125.9	37	35.1	105.6
音更町	70	74.4	94.1	52	58.5	88.9
士幌町	11	11.2	98.2	5	9.7	51.6 *-
上士幌町	12	11.1	108.1	11	8.4	130.5
鹿追町	6	10.5	57.1	9	8.0	113.1
新得町	22	13.2	166.9 *	15	10.2	147.4
清水町	23	21.2	108.7	13	16.4	79.4
芽室町	22	32.4	67.8	27	25.6	105.6
中札内村	6	7.0	85.2	4	5.3	75.6
更別村	7	6.4	109.8	3	5.0	60.0
大樹町	9	13.1	68.5	12	10.0	120.3
広尾町	14	14.3	97.8	3	11.5	26.0 ***-
幕別町	38	50.4	75.4	28	37.3	75.0
池田町	17	16.9	100.5	10	13.3	75.0
豊頃町	13	8.1	161.1	9	5.9	153.8
本別町	22	16.7	132.0	15	13.0	115.2
足寄町	18	16.6	108.7	8	12.6	63.7
陸別町	3	5.8	51.3	1	4.4	22.8
浦幌町	7	11.1	63.2	9	8.9	101.4
釧路町	34	28.0	121.4	19	22.6	84.2
厚岸町	19	18.3	103.9	22	14.2	155.1 *
浜中町	14	10.7	131.3	8	7.8	102.5
標茶町	7	15.6	44.9 ***-	12	11.5	104.0
弟子屈町	23	16.1	142.9	20	13.4	148.9
鶴居村	3	5.5	54.8	3	4.4	67.9
白糠町	21	16.1	130.1	16	12.3	129.9
別海町	30	24.0	124.9	21	17.0	123.5
中標津町	47	34.3	137.0 *	22	24.3	90.4
標津町	6	8.4	71.3	5	6.4	77.6
羅臼町	9	8.9	101.6	4	6.2	64.8

自殺

市区町村	男性			女性		
	死亡数	期待数	SMR	死亡数	期待数	SMR
北海道	6504	6283.1	103.5 **	3100	3025.4	102.5
札幌市	2139	2268.3	94.3 **-	1139	1118.0	101.9
中央区	272	271.2	100.3	167	141.0	118.4 *
北区	310	330.9	93.7	177	158.5	111.7
東区	314	307.8	102.0	162	145.7	111.2
白石区	242	251.4	96.3	118	119.2	99.0
豊平区	255	257.5	99.0	126	128.3	98.2
南区	156	162.0	96.3	82	81.8	100.3
西区	230	246.9	93.2	118	124.3	94.9
厚別区	121	145.8	83.0 *-	63	75.5	83.4
手稲区	136	163.5	83.2 *-	76	80.2	94.8
清田区	103	131.4	78.4 *-	50	63.4	78.8
函館市	341	297.8	114.5 *	162	156.3	103.6
小樽市	110	136.0	80.9 *-	57	72.4	78.7
旭川市	380	385.7	98.5	205	195.2	105.0
室蘭市	91	106.0	85.8	44	48.4	90.9
釧路市	218	202.7	107.5	86	98.1	87.7
帯広市	232	200.6	115.6 *	111	94.0	118.1
北見市	163	143.1	113.9	64	67.4	95.0
夕張市	12	10.5	114.3	14	5.1	273.6 **
岩見沢市	104	98.1	106.0	46	48.3	95.3
網走市	43	47.7	90.1	23	19.8	116.4
留萌市	25	25.8	97.0	15	12.1	124.3
苫小牧市	225	205.8	109.3	89	92.4	96.4
稚内市	54	44.0	122.7	21	19.1	110.0
美唄市	42	27.0	155.7 **	12	13.2	90.9
芦別市	21	16.8	124.8	7	8.7	80.9
江別市	129	142.6	90.4	64	68.0	94.1
赤平市	23	12.7	181.6 **	8	6.6	121.0
紋別市	31	26.6	116.5	11	12.7	86.6
士別市	26	23.2	112.1	19	11.2	169.1 *
名寄市	44	34.5	127.4	10	15.6	64.2
三笠市	12	10.3	116.0	6	5.4	110.4
根室市	33	31.5	104.9	13	14.6	88.7
千歳市	123	120.0	102.5	39	48.9	79.8
滝川市	50	48.2	103.8	26	23.3	111.7
砂川市	16	20.3	79.0	8	10.1	79.0
歌志内市	1	4.2	23.8	0	2.1	0.0
深川市	24	25.6	93.6	16	12.8	125.3
富良野市	29	26.4	109.8	14	12.6	111.0
登別市	63	57.7	109.1	15	27.6	54.4 *-
恵庭市	95	83.2	114.2	36	37.8	95.3
伊達市	35	40.3	86.9	23	20.1	114.6
北広島市	51	69.8	73.1 *-	33	32.9	100.4
石狩市	66	68.3	96.7	39	31.6	123.4
北斗市	65	52.1	124.7	24	25.7	93.3
当別町	16	20.9	76.7	16	9.5	167.9 *

自殺

市区町村	男性			女性		
	死亡数	期待数	SMR	死亡数	期待数	SMR
新篠津村	5	3.9	129.6	1	1.8	55.6
松前町	13	8.3	156.3	6	4.4	136.2
福島町	10	5.2	191.7 *	3	2.5	118.1
知内町	8	5.7	141.1	4	2.5	162.3
木古内町	8	5.4	149.0	1	2.6	38.2
七飯町	41	32.1	127.6	22	16.5	133.3
鹿部町	7	5.0	141.2	0	2.2	0.0
森町	22	17.9	122.9	12	8.8	135.9
八雲町	24	20.8	115.3	12	9.1	131.5
長万部町	5	6.8	73.0	3	3.1	96.0
江差町	6	9.8	61.0	6	4.6	129.7
上ノ国町	15	5.4	278.1 **	4	2.8	141.1
厚沢部町	11	4.8	231.2 **	3	2.3	133.3
乙部町	5	4.4	113.8	2	2.3	88.7
奥尻町	3	3.6	84.5	1	1.4	71.3
今金町	8	6.8	118.4	4	3.1	128.4
せたな町	13	10.0	130.4	4	4.9	82.3
島牧村	4	1.9	208.9	0	0.8	0.0
寿都町	2	3.8	52.2	1	1.7	59.6
黒松内町	5	3.6	138.7	3	1.7	174.1
蘭越町	11	5.9	185.2 *	2	2.7	73.5
二セコ町	7	5.8	120.0	1	2.5	40.6
真狩村	4	2.6	155.1	1	1.1	89.3
留寿都村	2	2.4	84.3	3	0.9	317.4
喜茂別町	6	2.9	204.2 *	0	1.2	0.0
京極町	3	3.8	79.5	3	1.7	176.6
俱知安町	20	18.4	108.9	3	7.5	40.0 *-
共和町	6	8.2	73.3	1	3.1	32.5
岩内町	17	15.1	112.3	11	7.3	150.7
泊村	4	2.2	182.4	1	0.9	106.2
神恵内村	0	1.2	0.0	0	0.6	0.0
積丹町	12	2.5	480.4 **	2	1.2	164.3
古平町	7	3.8	185.7 *	2	1.7	114.6
仁木町	3	4.1	74.0	5	1.9	268.0 *
余市町	28	22.3	125.5	7	11.3	62.1
赤井川村	1	1.5	67.8	0	0.6	0.0
南幌町	8	9.5	84.7	6	4.5	134.0
奈井江町	7	6.6	105.3	5	3.3	153.0
上砂川町	2	3.9	51.5	0	2.0	0.0
由仁町	8	6.3	126.5	4	3.0	133.4
長沼町	20	13.3	150.2	7	6.2	112.6
栗山町	14	14.3	97.8	11	7.0	156.3
月形町	5	7.0	70.9	4	1.9	213.7
浦臼町	6	2.4	255.0 *	1	1.1	92.9
新十津川町	11	7.9	139.3	6	4.0	149.6
妹背牛町	3	3.6	83.0	3	1.8	171.1
秩父別町	5	3.0	167.1	1	1.5	68.5
雨竜町	4	3.2	126.9	0	1.5	0.0
北竜町	4	2.4	167.6	1	1.1	91.2
沼田町	2	3.9	51.2	3	1.8	165.0

自殺

市区町村	男性			女性		
	死亡数	期待数	SMR	死亡数	期待数	SMR
鷹栖町	5	7.9	63.4	3	3.8	78.3
東神楽町	11	11.4	96.8	4	5.6	70.9
当麻町	8	7.8	102.1	3	3.9	76.6
比布町	3	4.6	65.4	1	2.2	46.1
愛別町	3	3.4	87.0	1	1.7	59.9
上川町	5	4.9	102.2	1	2.2	45.6
東川町	8	9.3	85.7	2	4.5	44.3
美瑛町	20	12.2	163.8 *	8	5.9	136.5
上富良野町	5	13.5	37.1 **-	4	5.5	72.3
中富良野町	11	5.9	186.5 *	5	2.7	181.9
南富良野町	8	3.3	245.9 *	1	1.3	75.5
占冠村	0	1.5	0.0	1	0.6	159.6
和寒町	5	4.1	121.8	8	2.1	388.0 **
剣淵町	4	3.9	102.3	1	1.8	55.9
下川町	7	4.2	167.3	4	1.9	209.1
美深町	5	5.6	89.3	3	2.5	119.4
音威子府村	1	1.0	95.4	1	0.4	267.0
中川町	2	2.3	86.3	2	0.9	229.5
幌加内町	1	1.9	53.5	0	0.8	0.0
増毛町	1	5.0	20.0 *-	3	2.6	115.5
小平町	3	3.9	76.6	2	1.9	107.9
苫前町	5	3.9	128.8	4	1.8	221.5
羽幌町	9	8.7	103.2	9	4.1	220.4 *
初山別村	1	1.5	67.5	0	0.7	0.0
遠別町	7	3.3	209.3 *	0	1.5	0.0
天塩町	4	4.1	98.5	3	1.7	179.3
猿払村	4	3.1	127.1	1	1.3	77.5
浜頓別町	10	4.6	215.2 *	2	2.0	100.4
中頓別町	4	2.3	176.3	2	1.0	208.0
枝幸町	13	9.8	133.3	4	4.5	89.2
豊富町	13	5.2	249.5 **	2	2.1	94.1
礼文町	3	3.5	84.6	1	1.4	69.7
利尻町	2	2.9	70.1	2	1.2	162.5
利尻富士町	2	3.3	61.2	0	1.5	0.0
幌延町	2	3.3	60.5	1	1.2	83.9
美幌町	36	24.2	149.0 *	16	11.1	144.7
津別町	6	6.0	100.3	8	2.8	289.1 **
斜里町	13	15.0	86.6	8	6.3	126.0
清里町	11	5.0	221.9 **	5	2.3	218.8
小清水町	3	6.0	50.2	3	2.8	108.0
訓子府町	10	6.0	167.4	3	2.8	107.6
置戸町	3	3.6	82.9	2	1.8	112.9
佐呂間町	5	6.2	80.2	6	2.8	210.8 *
遠軽町	25	24.6	101.5	9	11.3	79.7
湧別町	14	10.9	128.5	7	5.0	139.8
滝上町	3	3.3	90.2	2	1.5	130.6
興部町	4	4.6	86.6	1	2.1	48.6
西興部村	2	1.4	144.1	0	0.6	0.0
雄武町	8	5.2	153.2	2	2.4	83.7
大空町	7	8.8	79.8	6	4.0	151.5

自殺

市区町村	男性			女性				
	死亡数	期待数	SMR	死亡数	期待数	SMR		
豊浦町	3	4.9	61.0	3	2.4	125.4		
壮瞥町	2	3.5	57.5	0	1.7	0.0		
白老町	17	21.3	79.8	9	10.1	89.1		
厚真町	7	6.0	116.7	2	2.5	80.6		
洞爺湖町	11	10.8	102.2	3	5.4	55.5		
安平町	15	10.0	150.2	1	4.3	23.5		
むかわ町	11	10.3	107.0	2	4.6	43.6		
日高町	20	15.0	133.1	3	6.4	46.9		
平取町	10	6.2	160.8	3	2.7	111.1		
新冠町	14	6.6	213.0	**	4	2.9	136.1	
浦河町	20	15.5	128.8	4	7.0	57.0		
様似町	9	5.3	168.2	*	3	2.5	118.5	
えりも町	13	5.8	222.7	**	4	2.4	163.7	
新ひだか町	38	27.6	137.8	*	13	12.6	103.4	
音更町	41	51.2	80.1	18	24.5	73.4		
士幌町	7	7.2	96.7	4	3.3	122.8		
上士幌町	8	5.9	134.6	6	2.6	226.7	*	
鹿追町	7	6.5	107.3	5	2.8	175.9		
新得町	9	7.8	115.2	7	3.4	207.2	*	
清水町	8	11.6	69.0	4	5.2	77.6		
芽室町	24	21.3	112.5	13	10.0	130.0		
中札内村	8	4.8	168.1	1	2.1	47.9		
更別村	8	3.9	207.7	*	3	1.7	175.8	
大樹町	7	7.1	98.7	1	3.0	33.1		
広尾町	9	8.5	106.4	1	3.8	26.0		
幕別町	52	31.1	167.2	**	23	14.8	155.4	*
池田町	9	8.3	108.9	8	3.9	203.0	*	
豊頃町	5	4.0	125.2	2	1.8	112.9		
本別町	7	8.9	78.4	4	4.0	99.0		
足寄町	16	8.5	187.7	*	2	3.9	51.9	
陸別町	1	3.2	31.4	2	1.3	154.0		
浦幌町	7	5.9	118.2	3	2.7	111.2		
釧路町	24	23.0	104.2	15	11.0	136.1		
厚岸町	14	11.3	123.8	5	5.4	93.2		
浜中町	3	7.3	41.4	*-	5	3.1	161.5	
標茶町	7	9.2	76.4	3	4.1	72.4		
弟子屈町	18	9.2	196.7	**	4	4.3	93.1	
鶴居村	2	3.1	63.7	2	1.4	144.8		
白糠町	10	9.4	106.0	8	4.6	172.6		
別海町	36	17.8	201.8	**	3	7.4	40.8	*-
中標津町	34	28.1	120.9	17	12.3	138.0		
標津町	5	6.3	79.4	4	2.7	145.6		
羅臼町	6	6.5	92.0	5	2.7	182.5		

悪性新生物

市区町村	男性			女性		
	死亡数	期待数	SMR	死亡数	期待数	SMR
北海道	110918	100703.0	110.1 **	82864	74056.3	111.9 **
札幌市	33988	31491.6	107.9 **	26614	23788.2	111.9 **
中央区	3412	3255.5	104.8 **	3181	2754.5	115.5 **
北区	4880	4491.4	108.7 **	3770	3316.4	113.7 **
東区	4359	3983.7	109.4 **	3360	2959.4	113.5 **
白石区	3730	3137.3	118.9 **	2847	2369.5	120.2 **
豊平区	3586	3347.2	107.1 **	2909	2605.8	111.6 **
南区	3021	2880.8	104.9 **	2257	2094.2	107.8 **
西区	3885	3526.8	110.2 **	3043	2655.4	114.6 **
厚別区	2447	2323.5	105.3 *	1795	1723.3	104.2
手稲区	2652	2553.5	103.9	2016	1893.4	106.5 **
清田区	2016	1991.8	101.2	1436	1416.3	101.4
函館市	6346	5076.5	125.0 **	5112	4148.6	123.2 **
小樽市	3212	2637.5	121.8 **	2478	2131.8	116.2 **
旭川市	7229	6738.6	107.3 **	5560	4966.1	112.0 **
室蘭市	2276	1839.4	123.7 **	1563	1342.3	116.4 **
釧路市	4114	3360.5	122.4 **	3028	2447.9	123.7 **
帯広市	3202	3009.8	106.4 **	2409	2129.8	113.1 **
北見市	2553	2384.1	107.1 **	1868	1726.0	108.2 **
夕張市	339	262.5	129.2 **	214	190.9	112.1
岩見沢市	1950	1776.6	109.8 **	1406	1294.8	108.6 **
網走市	769	706.4	108.9 *	553	495.9	111.5 *
留萌市	581	456.3	127.3 **	403	339.0	118.9 **
苫小牧市	3335	2959.0	112.7 **	2412	2071.1	116.5 **
稚内市	766	674.8	113.5 **	548	469.5	116.7 **
美唄市	612	551.9	110.9 *	461	406.3	113.5 **
芦別市	461	387.5	119.0 **	362	287.3	126.0 **
江別市	2313	2216.6	104.3 *	1655	1564.9	105.8 *
赤平市	390	297.2	131.2 **	285	225.6	126.3 **
紋別市	616	463.5	132.9 **	441	356.5	123.7 **
士別市	464	486.4	95.4	374	347.5	107.6
名寄市	601	570.2	105.4	428	403.0	106.2
三笠市	304	239.5	126.9 **	247	199.9	123.6 **
根室市	619	520.4	119.0 **	473	383.6	123.3 **
千歳市	1334	1415.3	94.3 *-	1061	927.7	114.4 **
滝川市	982	845.6	116.1 **	723	615.1	117.5 **
砂川市	449	406.8	110.4 *	348	295.2	117.9 **
歌志内市	145	97.1	149.3 **	118	78.9	149.6 **
深川市	564	549.9	102.6	398	402.5	98.9
富良野市	492	470.4	104.6	369	335.4	110.0
登別市	1114	1051.0	106.0	783	737.9	106.1
恵庭市	1243	1219.7	101.9	869	818.5	106.2
伊達市	804	785.6	102.3	591	563.5	104.9
北広島市	1135	1164.7	97.5	702	782.6	89.7 **-
石狩市	1197	1130.1	105.9 *	846	777.3	108.8 *
北斗市	876	778.4	112.5 **	691	603.1	114.6 **
当別町	369	355.7	103.7	242	241.2	100.3

悪性新生物

市区町村	男性			女性		
	死亡数	期待数	SMR	死亡数	期待数	SMR
新篠津村	89	72.5	122.7	48	56.9	84.3
松前町	258	201.4	128.1 **	171	151.6	112.8
福島町	157	113.8	137.9 **	107	83.5	128.1 *
知内町	119	102.7	115.9	70	73.9	94.7
木古内町	159	123.0	129.3 **	120	91.9	130.6 **
七飯町	625	574.0	108.9 *	476	443.8	107.3
鹿部町	114	94.9	120.1 *	84	57.8	145.4 **
森町	424	330.6	128.3 **	289	253.6	114.0 *
八雲町	425	349.0	121.8 **	290	257.8	112.5 *
長万部町	170	142.4	119.4 *	100	104.1	96.0
江差町	199	175.3	113.5	152	141.2	107.6
上ノ国町	148	114.4	129.3 **	110	86.1	127.8 **
厚沢部町	113	101.6	111.2	91	73.0	124.6 *
乙部町	109	98.0	111.2	81	71.3	113.6
奥尻町	73	64.5	113.1	58	46.1	125.7
今金町	140	141.0	99.3	92	102.2	90.0
せたな町	253	230.3	109.8	181	171.7	105.4
島牧村	55	36.8	149.3 **	31	25.7	120.7
寿都町	96	76.4	125.6 *	66	54.6	120.9
黒松内町	80	75.0	106.6	56	64.2	87.2
蘭越町	126	122.6	102.8	84	86.3	97.3
二セコ町	88	89.0	98.9	58	60.5	95.9
真狩村	60	46.6	128.6	29	35.3	82.2
留寿都村	28	34.5	81.0	28	23.7	118.3
喜茂別町	68	61.8	110.1	35	37.4	93.6
京極町	71	80.0	88.8	61	55.7	109.6
俱知安町	292	241.4	121.0 **	186	168.7	110.2
共和町	134	123.4	108.6	92	81.8	112.5
岩内町	388	260.4	149.0 **	267	199.8	133.6 **
泊村	49	37.0	132.6 *	36	34.2	105.4
神恵内村	29	28.3	102.5	25	26.2	95.4
積丹町	68	59.2	114.9	48	40.0	119.9
古平町	118	79.2	148.9 **	68	55.1	123.3
仁木町	114	81.8	139.4 **	60	58.5	102.6
余市町	490	430.5	113.8 **	312	341.9	91.3
赤井川村	26	25.8	100.7	26	15.3	169.5 **
南幌町	152	166.0	91.6	127	115.9	109.6
奈井江町	151	140.0	107.9	118	106.4	110.9
上砂川町	116	93.0	124.8 *	89	75.2	118.3
由仁町	153	131.0	116.8	106	93.7	113.1
長沼町	230	256.8	89.6	168	187.8	89.5
栗山町	329	292.6	112.4 *	226	217.3	104.0
月形町	102	105.1	97.0	62	67.9	91.3
浦臼町	56	50.8	110.3	37	36.8	100.5
新十津川町	168	171.3	98.1	119	129.1	92.2
妹背牛町	107	85.9	124.5 *	72	59.8	120.5
秩父別町	67	68.2	98.3	48	50.6	94.9
雨竜町	59	67.6	87.2	59	51.7	114.0
北竜町	53	59.1	89.7	30	38.5	78.0
沼田町	79	85.7	92.2	76	61.7	123.1

悪性新生物

市区町村	男性			女性		
	死亡数	期待数	SMR	死亡数	期待数	SMR
鷹栖町	136	143.1	95.1	98	98.9	99.1
東神楽町	175	181.5	96.4	120	136.4	87.9
当麻町	155	175.6	88.3	118	127.9	92.3
比布町	113	100.6	112.3	58	69.4	83.6
愛別町	86	80.7	106.5	57	57.3	99.5
上川町	99	102.6	96.5	81	70.7	114.6
東川町	162	175.5	92.3	115	125.0	92.0
美瑛町	254	251.8	100.9	173	176.4	98.1
上富良野町	260	218.7	118.9 **	141	142.0	99.3
中富良野町	102	118.5	86.1	84	77.8	107.9
南富良野町	56	55.2	101.4	43	39.6	108.6
占冠村	22	21.4	102.7	12	13.6	88.3
和寒町	89	94.0	94.7	77	74.4	103.6
剣淵町	84	83.9	100.1	66	56.1	117.7
下川町	94	87.2	107.8	59	63.0	93.7
美深町	113	121.8	92.8	72	79.0	91.2
音威子府村	17	17.5	97.2	6	9.7	61.9
中川町	33	43.1	76.6	32	28.0	114.1
幌加内町	43	42.3	101.8	29	25.8	112.3
増毛町	147	109.7	134.0 **	95	90.1	105.5
小平町	104	79.6	130.7 **	74	57.1	129.6 *
苫前町	106	84.0	126.2 *	73	59.0	123.8
羽幌町	191	184.9	103.3	140	135.2	103.6
初山別村	28	29.5	94.9	20	20.2	98.9
遠別町	76	73.1	104.0	42	49.8	84.3
天塩町	82	71.5	114.7	48	49.6	96.8
猿払村	47	41.4	113.6	32	30.0	106.7
浜頓別町	67	81.0	82.7	39	59.2	65.9 **-
中頓別町	59	46.4	127.2	31	32.5	95.4
枝幸町	216	171.4	126.0 **	186	123.0	151.2 **
豊富町	90	87.9	102.4	59	61.2	96.4
礼文町	57	66.1	86.3	49	40.9	119.9
利尻町	73	58.3	125.2	45	38.4	117.3
利尻富士町	95	67.8	140.0 **	65	49.9	130.3 *
幌延町	41	44.3	92.5	26	30.1	86.3
美幌町	438	429.8	101.9	337	300.7	112.1 *
津別町	149	129.5	115.0	109	95.1	114.6
斜里町	289	243.4	118.7 **	168	169.6	99.0
清里町	103	100.1	102.8	63	73.6	85.6
小清水町	124	117.4	105.6	93	83.0	112.0
訓子府町	114	122.2	93.3	79	84.4	93.6
置戸町	84	86.1	97.6	71	64.3	110.4
佐呂間町	130	130.7	99.5	83	92.5	89.7
遠軽町	470	483.2	97.3	369	335.6	109.9
湧別町	262	221.0	118.6 **	163	156.7	104.1
滝上町	72	74.9	96.2	46	53.3	86.3
興部町	104	79.0	131.7 **	57	55.1	103.4
西興部村	31	24.3	127.7	27	21.5	125.3
雄武町	106	91.5	115.8	81	67.6	119.8
大空町	161	171.0	94.2	116	116.7	99.4

悪性新生物

市区町村	男性			女性		
	死亡数	期待数	SMR	死亡数	期待数	SMR
豊浦町	109	100.5	108.5	79	77.6	101.8
壮瞥町	74	81.1	91.3	52	66.1	78.6
白老町	519	452.1	114.8	353	306.8	115.1
厚真町	97	115.9	83.7	66	75.0	88.0
洞爺湖町	259	240.4	107.7	199	174.6	114.0
安平町	189	183.1	103.2	142	122.6	115.8
むかわ町	208	207.5	100.2	157	141.3	111.1
日高町	261	268.0	97.4	194	178.8	108.5
平取町	122	110.7	110.3	77	75.3	102.2
新冠町	124	113.1	109.7	83	86.1	96.4
浦河町	284	253.6	112.0	204	188.3	108.3
様似町	120	106.9	112.3	79	77.6	101.8
えりも町	119	90.1	132.1	69	62.8	110.0
新ひだか町	525	493.6	106.4	377	343.0	109.9
音更町	856	815.7	104.9	623	577.2	107.9
士幌町	134	122.9	109.1	97	91.1	106.5
上士幌町	130	116.7	111.4	90	80.0	112.6
鹿追町	109	111.6	97.7	83	75.3	110.2
新得町	175	148.2	118.1	108	98.4	109.8
清水町	195	228.5	85.3	141	154.2	91.4
芽室町	348	355.5	97.9	229	247.8	92.4
中札内村	93	75.4	123.4	56	51.9	107.9
更別村	62	67.2	92.2	51	47.1	108.2
大樹町	132	138.2	95.5	79	91.5	86.3
広尾町	194	160.7	120.7	140	113.8	123.0
幕別町	522	557.2	93.7	452	371.4	121.7
池田町	189	182.7	103.4	151	125.8	120.0
豊頃町	77	85.3	90.2	53	55.8	95.0
本別町	206	182.7	112.7	125	125.5	99.6
足寄町	172	178.7	96.2	141	119.5	117.9
陸別町	80	62.7	127.5	37	41.0	90.2
浦幌町	139	122.3	113.7	95	85.6	110.9
釧路町	397	328.4	120.9	268	240.7	111.4
厚岸町	225	203.7	110.4	133	144.4	92.1
浜中町	149	118.8	125.4	98	78.9	124.2
標茶町	168	168.1	99.9	147	113.4	129.6
弟子屈町	192	182.6	105.1	157	128.9	121.8
鶴居村	49	58.6	83.6	38	41.1	92.4
白糠町	261	186.9	139.6	170	130.4	130.4
別海町	267	262.9	101.6	174	173.5	100.3
中標津町	423	384.2	110.1	268	257.3	104.2
標津町	119	97.2	122.5	70	67.3	103.9
羅臼町	115	97.3	118.2	72	65.8	109.5

心疾患

市区町村	男性			女性		
	死亡数	期待数	SMR	死亡数	期待数	SMR
北海道	43941	45461.3	96.7 **-	51886	52265.6	99.3
札幌市	11343	14039.3	80.8 **-	13947	16081.1	86.7 **-
中央区	1132	1493.6	75.8 **-	1607	1924.3	83.5 **-
北区	1552	1973.7	78.6 **-	1822	2211.3	82.4 **-
東区	1403	1764.4	79.5 **-	1726	1942.8	88.8 **-
白石区	1342	1392.7	96.4	1473	1559.5	94.5 *-
豊平区	1284	1522.3	84.3 **-	1527	1768.9	86.3 **-
南区	953	1294.6	73.6 **-	1115	1465.7	76.1 **-
西区	1377	1577.2	87.3 **-	1623	1746.2	92.9 **-
厚別区	729	1015.4	71.8 **-	898	1131.8	79.3 **-
手稲区	898	1132.8	79.3 **-	1323	1360.8	97.2
清田区	673	872.7	77.1 **-	833	969.9	85.9 **-
函館市	1950	2264.9	86.1 **-	2732	2929.6	93.3 **-
小樽市	1464	1182.9	123.8 **	2022	1570.1	128.8 **
旭川市	3511	3034.6	115.7 **	3805	3502.3	108.6 **
室蘭市	1018	815.5	124.8 **	1136	942.4	120.5 **
釧路市	1626	1477.0	110.1 **	1736	1669.5	104.0
帯広市	1333	1370.6	97.3	1353	1446.1	93.6 *-
北見市	1005	1078.4	93.2 *-	1187	1237.3	95.9
夕張市	146	125.3	116.6	146	150.0	97.3
岩見沢市	853	808.7	105.5	920	921.1	99.9
網走市	341	321.3	106.1	384	356.2	107.8
留萌市	234	206.1	113.6	269	239.6	112.3
苫小牧市	1447	1292.1	112.0 **	1719	1367.0	125.7 **
稚内市	339	291.2	116.4 **	354	303.7	116.6 **
美唄市	295	255.8	115.3 *	397	305.4	130.0 **
芦別市	224	177.4	126.3 **	313	218.2	143.5 **
江別市	875	995.0	87.9 **-	988	1061.5	93.1 *-
赤平市	180	135.5	132.8 **	208	178.7	116.4 *
紋別市	253	205.5	123.1 **	299	254.0	117.7 **
士別市	221	231.2	95.6	263	273.3	96.2
名寄市	220	265.6	82.8 **-	234	296.1	79.0 **-
三笠市	174	113.9	152.7 **	223	165.3	134.9 **
根室市	319	229.6	138.9 **	367	259.3	141.5 **
千歳市	533	619.6	86.0 **-	630	586.3	107.5
滝川市	482	382.2	126.1 **	561	432.0	129.9 **
砂川市	159	190.5	83.5 *-	198	219.1	90.4
歌志内市	43	43.4	99.0	66	64.7	101.9
深川市	270	258.3	104.5	353	313.6	112.6 *
富良野市	167	218.5	76.4 **-	243	249.6	97.4
登別市	496	466.8	106.3	617	512.6	120.4 **
恵庭市	563	544.4	103.4	565	545.6	103.6
伊達市	345	361.9	95.3	416	410.8	101.3
北広島市	401	515.2	77.8 **-	409	543.1	75.3 **-
石狩市	354	492.8	71.8 **-	429	545.2	78.7 **-
北斗市	270	341.4	79.1 **-	389	416.9	93.3
当別町	115	160.4	71.7 **-	135	172.6	78.2 **-

心疾患

市区町村	男性			女性		
	死亡数	期待数	SMR	死亡数	期待数	SMR
新篠津村	25	35.2	71.1	50	50.5	99.0
松前町	107	92.1	116.2	144	114.5	125.8 **
福島町	68	49.9	136.4 *	73	59.6	122.4
知内町	48	45.5	105.4	57	55.5	102.8
木古内町	48	56.4	85.2	69	72.2	95.5
七飯町	188	259.5	72.5 **-	275	327.3	84.0 **-
鹿部町	33	39.8	83.0	49	35.0	140.1 *
森町	191	147.2	129.8 **	242	186.9	129.5 **
八雲町	152	165.4	91.9	180	202.3	89.0
長万部町	75	69.7	107.6	109	78.8	138.3 **
江差町	81	81.2	99.7	118	112.5	104.8
上ノ国町	74	50.0	147.9 **	88	61.3	143.6 **
厚沢部町	48	46.9	102.3	53	57.4	92.4
乙部町	56	43.8	127.8	65	53.0	122.6
奥尻町	29	29.3	99.0	35	34.9	100.2
今金町	59	69.0	85.4	79	87.6	90.2
せたな町	106	111.0	95.5	134	146.6	91.4
島牧村	21	16.9	124.5	30	15.7	190.6 **
寿都町	37	37.2	99.6	31	43.1	72.0
黒松内町	46	39.5	116.4	44	61.8	71.2 *-
蘭越町	47	58.1	80.9	68	69.9	97.2
二セコ町	29	40.2	72.1	43	44.8	95.9
真狩村	16	22.3	71.6	17	30.7	55.3 *-
留寿都村	14	16.8	83.1	17	17.7	96.1
喜茂別町	34	32.2	105.7	33	29.2	112.9
京極町	29	40.3	72.0	33	47.7	69.2 *-
俱知安町	103	107.0	96.3	82	115.6	70.9 **-
共和町	48	58.4	82.2	73	57.5	127.0 *
岩内町	174	112.8	154.2 **	191	135.1	141.4 **
泊村	23	17.8	128.9	44	30.5	144.2 *
神恵内村	14	14.0	99.8	23	24.4	94.3
積丹町	41	28.6	143.6 *	42	27.9	150.5 **
古平町	46	36.0	127.8	69	38.4	179.7 **
仁木町	29	38.1	76.1	54	45.5	118.7
余市町	188	193.7	97.0	272	259.8	104.7
赤井川村	18	12.5	144.1	7	10.6	65.9
南幌町	61	76.5	79.8	61	84.2	72.4 *-
奈井江町	67	65.7	102.0	84	89.8	93.6
上砂川町	55	43.3	127.1	53	60.6	87.4
由仁町	51	62.3	81.9	73	69.8	104.7
長沼町	144	121.7	118.3 *	146	148.5	98.3
栗山町	130	137.8	94.3	139	170.8	81.4 *-
月形町	41	52.6	77.9	62	62.9	98.6
浦臼町	16	23.9	67.0	21	31.3	67.1
新十津川町	69	81.9	84.2	97	107.4	90.3
妹背牛町	31	40.2	77.1	53	46.7	113.4
秩父別町	29	32.8	88.3	47	43.0	109.4
雨竜町	24	34.6	69.3	31	46.7	66.4 *-
北竜町	31	30.1	102.9	33	32.4	102.0
沼田町	37	41.6	88.9	63	52.1	120.8

心疾患

市区町村	男性			女性		
	死亡数	期待数	SMR	死亡数	期待数	SMR
鷹栖町	73	63.7	114.6	75	71.6	104.8
東神楽町	86	84.6	101.7	90	102.6	87.7
当麻町	97	85.0	114.1	102	102.8	99.2
比布町	61	47.2	129.4 *	46	53.1	86.6
愛別町	38	38.8	97.8	35	45.8	76.4
上川町	52	46.3	112.4	47	50.7	92.8
東川町	75	85.8	87.4	103	97.6	105.6
美瑛町	123	121.4	101.3	111	136.1	81.6 *-
上富良野町	66	97.8	67.5 **-	66	96.6	68.3 **-
中富良野町	36	56.9	63.3 **-	65	57.7	112.6
南富良野町	31	27.0	114.9	26	34.2	75.9
占冠村	9	9.5	95.2	8	8.9	90.2
和寒町	55	45.9	119.8	89	66.7	133.5 **
剣淵町	41	42.5	96.4	45	44.7	100.6
下川町	40	42.0	95.3	51	52.3	97.5
美深町	52	60.0	86.7	44	61.7	71.3 *-
音威子府村	7	8.6	81.7	3	6.6	45.2
中川町	16	20.1	79.4	21	22.2	94.4
幌加内町	26	21.4	121.3	19	19.6	97.0
増毛町	81	51.8	156.3 **	89	73.3	121.4
小平町	30	37.3	80.4	50	42.9	116.4
苫前町	39	40.1	97.2	42	47.3	88.8
羽幌町	91	88.1	103.2	111	108.1	102.6
初山別村	13	13.4	96.8	13	14.7	88.2
遠別町	22	35.1	62.6 *-	20	40.1	49.9 **-
天塩町	22	34.1	64.5 *-	33	40.5	81.4
猿払村	23	19.3	119.1	37	21.8	169.5 **
浜頓別町	49	37.4	131.0	67	47.3	141.8 **
中頓別町	26	22.8	114.0	37	29.3	126.2
枝幸町	90	76.9	117.0	82	88.4	92.7
豊富町	42	40.7	103.3	55	49.0	112.2
礼文町	39	31.3	124.7	37	28.5	129.9
利尻町	30	28.0	107.1	24	28.8	83.3
利尻富士町	33	33.5	98.5	27	41.9	64.4 *-
幌延町	24	20.2	119.1	45	21.6	208.5 **
美幌町	225	194.1	115.9 *	177	218.7	80.9 **-
津別町	71	61.9	114.6	77	77.2	99.8
斜里町	105	109.6	95.8	128	125.6	101.9
清里町	54	48.0	112.5	49	62.1	79.0
小清水町	56	55.1	101.6	57	63.2	90.2
訓子府町	54	57.9	93.3	56	66.8	83.9
置戸町	53	44.2	119.8	47	59.9	78.5
佐呂間町	82	61.5	133.3 **	83	76.2	108.9
遠軽町	224	229.2	97.7	258	255.5	101.0
湧別町	110	107.3	102.5	127	124.9	101.7
滝上町	31	37.2	83.3	32	46.3	69.1 *-
興部町	45	36.1	124.8	39	36.7	106.3
西興部村	17	12.2	139.4	30	19.7	152.5 *
雄武町	58	42.2	137.3 *	71	50.2	141.4 **
大空町	166	83.7	198.3 **	206	92.9	221.8 **

心疾患

市区町村	男性			女性		
	死亡数	期待数	SMR	死亡数	期待数	SMR
豊浦町	61	48.8	125.1	71	69.1	102.8
壮瞥町	32	40.8	78.4	48	65.3	73.5 *-
白老町	281	193.8	145.0 **	317	214.9	147.5 **
厚真町	51	55.4	92.1	62	56.8	109.1
洞爺湖町	121	114.8	105.4	144	142.5	101.1
安平町	95	85.3	111.4	135	89.2	151.3 **
むかわ町	115	96.3	119.4	105	106.0	99.1
日高町	122	122.3	99.7	138	129.9	106.3
平取町	55	50.2	109.6	68	53.9	126.1
新冠町	59	53.9	109.4	79	72.9	108.3
浦河町	147	116.1	126.6 **	146	138.1	105.7
様似町	57	49.0	116.2	82	59.4	138.1 **
えりも町	52	40.3	129.0	53	42.2	125.5
新ひだか町	257	233.3	110.1	262	253.8	103.2
音更町	359	378.7	94.8	332	422.4	78.6 **-
士幌町	64	57.3	111.6	71	72.7	97.7
上士幌町	61	58.4	104.5	71	61.8	115.0
鹿追町	34	54.2	62.7 **-	38	58.8	64.7 **-
新得町	68	67.0	101.5	56	73.8	75.9 *-
清水町	111	109.8	101.1	119	121.9	97.7
芽室町	134	165.9	80.8 *-	149	186.9	79.7 **-
中札内村	30	36.1	83.2	21	38.3	54.9 **-
更別村	31	32.7	94.8	30	36.7	81.7
大樹町	43	68.6	62.6 **-	60	75.5	79.5
広尾町	71	73.1	97.2	95	83.0	114.5
幕別町	279	259.4	107.6	328	269.0	121.9 **
池田町	90	88.7	101.5	79	99.1	79.7 *-
豊頃町	48	42.3	113.4	49	43.0	113.9
本別町	100	86.3	115.8	129	95.5	135.1 **
足寄町	80	86.5	92.5	87	92.5	94.0
陸別町	26	30.4	85.6	37	32.9	112.4
浦幌町	80	57.1	140.1 **	87	65.1	133.7 **
釧路町	152	139.0	109.3	143	155.0	92.3
厚岸町	100	93.1	107.4	119	99.5	119.6
浜中町	71	54.3	130.8 *	88	55.4	158.8 **
標茶町	68	80.5	84.4	68	83.6	81.3
弟子屈町	90	82.6	109.0	107	99.4	107.6
鶴居村	28	28.4	98.6	30	33.4	89.7
白糠町	97	82.0	118.2	104	83.7	124.2 *
別海町	122	122.5	99.6	128	120.4	106.3
中標津町	194	171.2	113.3	206	167.0	123.3 **
標津町	50	42.1	118.8	56	44.5	125.8
羅臼町	66	45.3	145.7 **	68	41.9	162.5 **

脳血管疾患

市区町村	男性			女性		
	死亡数	期待数	SMR	死亡数	期待数	SMR
北海道	23596	24551.4	96.1 **-	24959	27113.0	92.1 **-
札幌市	6977	7580.2	92.0 **-	7236	8406.8	86.1 **-
中央区	744	801.3	92.9 *-	816	1001.5	81.5 **-
北区	945	1069.9	88.3 **-	1015	1157.6	87.7 **-
東区	952	953.4	99.9	937	1021.2	91.8 **-
白石区	740	754.4	98.1	722	820.5	88.0 **-
豊平区	715	820.1	87.2 **-	784	925.5	84.7 **-
南区	624	699.3	89.2 **-	605	761.5	79.4 **-
西区	779	850.9	91.5 *-	839	919.0	91.3 **-
厚別区	472	551.1	85.6 **-	485	594.2	81.6 **-
手稲区	591	609.0	97.0	571	701.1	81.4 **-
清田区	415	470.8	88.1 *-	462	504.8	91.5
函館市	1278	1226.6	104.2	1381	1521.8	90.8 **-
小樽市	654	641.2	102.0	783	809.7	96.7
旭川市	1700	1641.3	103.6	1666	1816.1	91.7 **-
室蘭市	526	444.3	118.4 **	598	489.7	122.1 **
釧路市	764	804.7	94.9	723	870.9	83.0 **-
帯広市	607	738.6	82.2 **-	580	755.3	76.8 **-
北見市	575	584.1	98.4	626	639.8	97.8
夕張市	64	67.3	95.1	88	76.7	114.8
岩見沢市	445	436.7	101.9	452	477.9	94.6
網走市	170	172.6	98.5	148	184.1	80.4 **-
留萌市	142	111.6	127.3 **	128	124.1	103.1
苫小牧市	656	701.0	93.6	698	717.5	97.3
稚内市	213	159.8	133.3 **	168	160.1	104.9
美唄市	156	138.0	113.0	209	156.9	133.2 **
芦別市	137	96.4	142.1 **	124	111.9	110.8
江別市	409	535.8	76.3 **-	377	554.6	68.0 **-
赤平市	88	73.6	119.5	90	90.8	99.1
紋別市	171	111.9	152.8 **	213	131.6	161.8 **
士別市	82	124.1	66.1 **-	96	138.9	69.1 **-
名寄市	102	142.8	71.4 **-	109	152.5	71.5 **-
三笠市	73	61.1	119.5	110	83.8	131.3 **
根室市	137	125.2	109.4	131	135.5	96.7
千歳市	298	337.9	88.2 *-	254	310.2	81.9 **-
滝川市	201	206.9	97.1	219	224.3	97.6
砂川市	90	102.2	88.1	105	112.8	93.1
歌志内市	34	23.6	144.0 *	47	32.8	143.2 *
深川市	132	139.3	94.8	164	159.9	102.6
富良野市	78	117.8	66.2 **-	104	128.3	81.1 *-
登別市	237	253.3	93.6	253	266.5	94.9
恵庭市	240	295.5	81.2 **-	231	285.9	80.8 **-
伊達市	197	195.5	100.8	198	212.1	93.4
北広島市	194	278.4	69.7 **-	216	281.2	76.8 **-
石狩市	273	266.7	102.4	245	282.0	86.9 *-
北斗市	218	185.6	117.5 *	205	217.4	94.3
当別町	68	86.3	78.8 *-	90	89.3	100.8

脳血管疾患

市区町村	男性			女性			
	死亡数	期待数	SMR	死亡数	期待数	SMR	
新篠津村	19	18.7	101.5	27	25.1	107.4	
松前町	78	49.9	156.3	**	66	58.7	112.4
福島町	38	27.3	139.1	*	40	31.0	129.0
知内町	24	24.7	97.1		37	28.5	129.9
木古内町	37	30.6	120.8		44	36.8	119.5
七飯町	157	139.9	112.2		135	168.8	80.0 **-
鹿部町	34	21.8	156.2	**	29	18.6	156.1 *
森町	77	79.7	96.6		87	96.1	90.5
八雲町	105	87.5	120.0		128	102.8	124.5 *
長万部町	30	37.2	80.5		28	40.7	68.8 *-
江差町	39	43.7	89.2		37	57.3	64.6 **-
上ノ国町	30	27.5	109.3		43	31.7	135.5 *
厚沢部町	37	25.4	145.7	*	36	29.3	123.0
乙部町	28	24.0	116.6		27	27.3	98.9
奥尻町	20	16.0	125.0		19	17.9	105.9
今金町	41	36.7	111.7		50	43.9	113.8
せたな町	68	59.2	114.8		67	73.6	91.1
島牧村	4	9.1	43.7	*-	4	8.5	47.2 *-
寿都町	15	19.6	76.4		20	22.0	91.0
黒松内町	18	20.6	87.3		31	30.5	101.6
蘭越町	45	31.2	144.4	*	41	35.5	115.6
二セコ町	26	21.8	119.5		20	23.1	86.6
真狩村	4	11.9	33.7	**-	9	15.4	58.5 *-
留寿都村	13	8.9	146.4		11	9.2	119.9
喜茂別町	12	16.6	72.2		21	15.0	140.4
京極町	20	21.3	93.7		22	24.0	91.6
俱知安町	46	58.2	79.0		63	60.3	104.5
共和町	35	30.9	113.2		33	29.9	110.4
岩内町	62	62.1	99.9		81	70.7	114.6
泊村	12	9.5	126.8		23	15.3	150.6 *
神恵内村	3	7.5	40.1	*-	11	12.2	90.0
積丹町	22	15.4	143.1		14	14.6	95.9
古平町	16	19.7	81.3		24	20.1	119.5
仁木町	29	20.3	142.7		28	23.1	121.1
余市町	91	105.1	86.6		112	133.2	84.1
赤井川村	3	6.6	45.1		3	5.5	54.3
南幌町	37	41.1	90.0		38	43.4	87.5
奈井江町	50	35.4	141.4	*	80	44.9	178.0 **
上砂川町	39	23.2	167.9	**	42	30.9	136.1 *
由仁町	40	33.2	120.4		32	36.0	89.0
長沼町	40	65.2	61.4	**-	59	75.7	78.0
栗山町	72	73.9	97.4		77	86.9	88.6
月形町	24	27.6	87.0		36	31.1	115.7
浦臼町	14	12.8	109.2		18	15.7	114.7
新十津川町	43	43.9	97.9		48	54.1	88.8
妹背牛町	19	21.8	87.3		24	23.8	100.7
秩父別町	16	17.6	90.9		21	21.7	96.9
雨竜町	14	18.0	77.9		25	23.2	107.8
北竜町	13	15.8	82.2		21	16.3	128.5
沼田町	19	22.2	85.6		31	26.3	118.0

脳血管疾患

市区町村	男性			女性		
	死亡数	期待数	SMR	死亡数	期待数	SMR
鷹栖町	46	34.8	132.2	36	36.9	97.5
東神楽町	41	45.3	90.5	43	52.8	81.5
当麻町	40	45.4	88.2	47	52.4	89.8
比布町	18	25.5	70.7	29	27.3	106.3
愛別町	22	20.7	106.4	29	23.3	124.5
上川町	21	25.4	82.6	30	26.3	114.0
東川町	39	45.2	86.3	57	49.8	114.5
美瑛町	39	64.8	60.2	57	69.7	81.7
上富良野町	39	53.6	72.8	49	50.6	96.9
中富良野町	32	30.4	105.2	39	29.8	131.1
南富良野町	11	14.4	76.4	15	17.1	87.5
占冠村	6	5.2	115.6	4	4.7	85.0
和寒町	18	24.4	73.8	26	33.2	78.4
剣淵町	17	22.2	76.4	21	22.7	92.4
下川町	19	22.5	84.4	28	26.4	106.1
美深町	38	32.0	118.6	47	31.5	149.2
音威子府村	2	4.6	43.9	5	3.5	143.8
中川町	12	10.8	110.8	6	11.3	53.0
幌加内町	9	11.3	79.5	7	10.1	69.4
増毛町	43	27.9	154.2	39	37.2	104.8
小平町	22	20.2	108.9	20	22.1	90.7
苫前町	20	21.7	92.3	34	24.0	141.4
羽幌町	35	47.4	73.9	50	54.9	91.2
初山別村	7	7.3	95.3	9	7.7	117.5
遠別町	20	19.0	105.5	31	20.3	152.5
天塩町	24	18.0	133.1	25	20.4	122.5
猿払村	4	10.3	38.9	6	11.2	53.3
浜頓別町	11	20.0	55.0	12	23.9	50.2
中頓別町	11	12.1	90.8	9	14.6	61.8
枝幸町	53	41.8	126.8	51	45.7	111.6
豊富町	17	21.8	78.1	24	24.9	96.5
礼文町	20	16.8	119.2	22	14.9	147.7
利尻町	13	15.0	86.6	12	14.9	80.7
利尻富士町	15	18.0	83.5	14	21.2	66.0
幌延町	15	10.8	139.5	15	11.1	134.6
美幌町	106	105.5	100.4	87	112.7	77.2
津別町	22	32.9	66.8	23	39.0	59.0
斜里町	56	59.3	94.5	43	64.4	66.7
清里町	22	25.7	85.7	25	31.2	80.0
小清水町	29	29.7	97.8	31	32.4	95.6
訓子府町	30	30.8	97.4	31	33.9	91.3
置戸町	22	23.1	95.1	25	29.5	84.6
佐呂間町	37	33.1	111.8	32	38.5	83.1
遠軽町	111	123.2	90.1	141	131.0	107.7
湧別町	55	57.2	96.2	67	63.5	105.5
滝上町	18	19.6	91.6	26	23.1	112.5
興部町	22	19.6	112.5	26	19.3	134.7
西興部村	19	6.5	293.2	19	9.8	193.0
雄武町	35	22.7	153.9	37	25.8	143.5
大空町	43	44.4	96.9	62	47.2	131.4

脳血管疾患

市区町村	男性			女性			
	死亡数	期待数	SMR	死亡数	期待数	SMR	
豊浦町	27	26.1	103.6	29	34.4	84.3	
壮瞥町	22	21.4	102.9	14	32.1	43.7	**-
白老町	100	106.7	93.7	96	111.5	86.1	
厚真町	29	29.5	98.3	27	29.3	92.2	
洞爺湖町	61	61.2	99.7	63	72.0	87.5	
安平町	43	45.8	93.9	44	46.1	95.4	
むかわ町	49	52.0	94.2	90	54.4	165.4	**
日高町	76	66.2	114.8	87	67.1	129.6	*
平取町	26	27.2	95.7	43	27.9	153.9	**
新冠町	33	28.7	114.9	33	36.6	90.1	
浦河町	58	62.5	92.9	67	71.3	94.0	
様似町	21	26.3	79.7	26	30.5	85.3	
えりも町	29	21.8	133.1	30	22.2	135.4	
新ひだか町	118	124.6	94.7	127	130.4	97.4	
音更町	149	203.3	73.3	146	217.4	67.2	**-
士幌町	30	30.7	97.8	27	36.9	73.1	
上士幌町	18	30.7	58.7	25	31.6	79.0	*-
鹿追町	22	28.8	76.4	24	30.0	80.0	
新得町	33	36.5	90.3	52	38.0	136.9	*
清水町	50	58.6	85.4	64	61.9	103.4	
芽室町	75	88.9	84.3	82	95.8	85.6	
中札内村	17	19.3	88.2	16	19.7	81.4	
更別村	9	17.5	51.3	12	18.8	63.8	*-
大樹町	34	36.3	93.8	37	38.1	97.1	
広尾町	40	39.7	100.8	59	42.9	137.6	*
幕別町	95	138.7	68.5	105	138.6	75.7	**-
池田町	42	47.1	89.2	44	50.4	87.3	
豊頃町	17	22.4	75.9	20	22.1	90.6	
本別町	42	46.2	90.9	53	48.9	108.5	
足寄町	55	46.0	119.6	59	47.3	124.8	
陸別町	14	16.2	86.4	10	16.7	60.0	
浦幌町	24	30.8	78.0	50	33.4	149.8	**
釧路町	78	76.0	102.7	75	81.8	91.7	
厚岸町	62	50.5	122.7	52	51.9	100.1	
浜中町	27	29.2	92.5	30	28.8	104.0	
標茶町	50	42.9	116.5	33	43.1	76.6	
弟子屈町	30	44.7	67.1	56	50.6	110.6	*-
鶴居村	16	15.1	106.2	9	16.9	53.1	*-
白糠町	44	44.9	98.1	67	44.3	151.1	**
別海町	64	65.1	98.4	82	62.7	130.8	*
中標津町	112	92.8	120.7	104	87.7	118.5	*
標津町	40	23.0	173.7	44	23.4	188.0	**
羅臼町	25	24.2	103.5	35	22.2	157.9	**

表5 市区町村別の2013年（平成25年）から2022年（令和4年）までの
主要疾患の死亡数、標準化死亡比（SMR；男女総合）

表 5

男女総合

	食道がん	胃がん	大腸がん	肝臓がん	胆嚢がん	膵臓がん	肺がん	乳がん (女性)	子宮がん
市区町村	死亡数	死亡数	死亡数	死亡数	死亡数	死亡数	死亡数	死亡数	死亡数
北海道	5644	20493	26075	12310	9679	20117	42150	7487	3253
札幌市	1855	5996	7978	3864	2631	6431	13287	2724	1043
中央区	228	620	907	441	266	725	1325	340	126
北区	255	831	1173	509	372	948	1922	382	144
東区	226	782	992	468	344	833	1741	349	127
白石区	199	674	848	442	290	632	1477	318	124
豊平区	204	616	837	450	276	726	1401	272	127
南区	151	557	687	338	250	544	1096	225	76
西区	214	708	903	486	308	738	1551	289	112
厚別区	126	410	587	259	194	433	922	201	60
手稲区	145	467	620	277	173	498	1093	199	87
清田区	107	331	424	194	158	354	759	149	60
函館市	373	1277	1753	726	581	1155	2250	473	190
小樽市	214	629	720	378	282	559	1271	229	94
旭川市	357	1354	1798	845	657	1286	2841	499	202
室蘭市	118	420	486	258	175	356	880	143	65
釧路市	208	794	1017	475	336	756	1536	270	130
帯広市	149	571	768	383	295	595	1210	232	127
北見市	113	458	679	278	235	457	883	177	79
夕張市	14	70	75	34	32	72	118	14	9
岩見沢市	107	329	481	201	200	331	731	115	49
網走市	35	132	168	65	77	136	274	44	18
留萌市	33	113	129	65	50	111	244	19	15
苫小牧市	161	634	801	389	292	567	1267	214	116
稚内市	34	129	190	68	67	142	310	41	27
美唄市	31	96	147	87	60	114	225	37	8
芦別市	25	85	123	50	43	74	189	20	10
江別市	115	410	470	261	171	447	871	179	60
赤平市	23	71	82	55	37	67	151	16	8
紋別市	36	116	138	58	60	128	248	32	25
士別市	12	106	95	36	56	80	202	25	14
名寄市	31	119	143	52	55	105	228	40	16
三笠市	19	51	87	39	30	50	104	20	5
根室市	22	138	158	60	56	105	251	36	19
千歳市	70	260	281	159	102	221	560	97	46
滝川市	43	198	263	115	86	128	358	57	34
砂川市	26	87	98	45	41	73	179	28	17
歌志内市	9	31	40	23	14	27	52	6	2
深川市	26	114	136	49	44	95	216	32	17
富良野市	15	71	121	59	45	100	196	27	13
登別市	53	224	248	123	106	172	421	62	39
恵庭市	62	239	294	137	85	212	474	87	30
伊達市	54	140	170	81	83	160	304	46	25
北広島市	47	185	229	116	100	198	384	79	20
石狩市	56	201	297	107	88	213	469	80	24
北斗市	56	175	224	78	79	150	330	53	38
当別町	20	61	78	45	34	55	146	17	14

腎不全	肺炎	虚血性 心疾患	交通事故	不慮の事故 (除・交通事故)	自殺	悪性 新生物	心疾患	脳血管 疾患
死亡数	死亡数	死亡数	死亡数	死亡数	死亡数	死亡数	死亡数	死亡数
16100	46593	26930	2005	14902	9604	193782	95827	48555
4490	13765	7062	469	4043	3278	60602	25290	14213
535	1477	789	49	445	439	6593	2739	1560
611	2203	1083	78	550	487	8650	3374	1960
554	1973	837	64	554	476	7719	3129	1889
457	1457	713	67	429	360	6577	2815	1462
460	1374	612	50	428	381	6495	2811	1499
446	1212	556	38	377	238	5278	2068	1229
503	1390	1167	49	490	348	6928	3000	1618
299	953	376	23	237	184	4242	1627	957
367	956	609	35	318	212	4668	2221	1162
258	770	320	16	215	153	3452	1506	877
1041	3396	1235	81	872	503	11458	4682	2659
543	1216	674	44	370	167	5690	3486	1437
963	3047	3228	112	1052	585	12789	7316	3366
320	697	597	26	274	135	3839	2154	1124
688	1551	647	76	555	304	7142	3362	1487
466	1163	933	73	443	343	5611	2686	1187
374	993	575	42	384	227	4421	2192	1201
55	133	98	6	44	26	553	292	152
279	713	469	35	272	150	3356	1773	897
122	261	151	14	127	66	1322	725	318
86	271	114	10	71	40	984	503	270
630	1376	725	83	442	314	5747	3166	1354
104	277	165	15	114	75	1314	693	381
129	329	164	8	94	54	1073	692	365
58	232	212	7	66	28	823	537	261
306	976	467	43	244	193	3968	1863	786
58	236	102	2	41	31	675	388	178
86	190	269	19	72	42	1057	552	384
77	215	75	12	78	45	838	484	178
84	250	121	11	93	54	1029	454	211
62	119	125	4	45	18	551	397	183
149	261	149	19	92	46	1092	686	268
179	553	295	24	203	162	2395	1163	552
119	416	402	18	110	76	1705	1043	420
77	166	79	5	72	24	797	357	195
16	96	36	4	18	1	263	109	81
82	420	214	13	66	40	962	623	296
75	310	96	14	80	43	861	410	182
174	440	267	12	129	78	1897	1113	490
176	621	239	26	153	131	2112	1128	471
116	411	184	13	131	58	1395	761	395
120	467	188	18	133	84	1837	810	410
184	498	232	27	141	105	2043	783	518
163	462	164	23	147	89	1567	659	423
41	129	83	7	51	32	611	250	158

男女総合

	食道がん	胃がん	大腸がん	肝臓がん	胆嚢がん	膵臓がん	肺がん	乳がん (女性)	子宮がん
市区町村	死亡数	死亡数	死亡数	死亡数	死亡数	死亡数	死亡数	死亡数	死亡数
新篠津村	1	14	18	8	7	16	32	3	0
松前町	12	49	56	21	28	35	105	15	5
福島町	8	36	45	14	13	30	58	6	3
知内町	4	22	18	9	10	21	42	6	1
木古内町	11	34	36	14	13	21	71	12	3
七飯町	35	124	146	77	45	130	225	45	12
鹿部町	13	16	19	14	8	21	50	10	5
森町	12	87	99	51	36	65	142	30	9
八雲町	18	89	121	46	46	66	153	20	3
長万部町	11	32	30	20	8	31	55	7	5
江差町	11	32	56	26	28	27	85	11	5
上ノ国町	2	37	34	18	11	27	44	8	6
厚沢部町	3	26	23	16	14	11	36	6	3
乙部町	5	18	21	15	14	25	33	5	5
奥尻町	3	8	17	9	8	16	34	4	2
今金町	5	35	29	9	16	22	49	1	3
せたな町	6	48	48	27	30	54	89	12	5
島牧村	0	8	15	6	4	11	20	1	1
寿都町	8	16	25	4	8	22	31	5	3
黒松内町	2	11	17	9	8	10	32	4	1
蘭越町	3	16	24	10	12	28	48	4	5
ニセコ町	3	18	26	4	6	17	31	4	2
真狩村	4	10	12	2	5	12	13	1	4
留寿都村	0	10	6	2	8	9	8	1	2
喜茂別町	2	8	11	3	11	9	29	2	1
京極町	3	8	14	8	14	16	25	5	1
倶知安町	12	51	62	28	21	55	107	18	5
共和町	6	29	23	12	14	24	53	7	6
岩内町	15	83	77	46	22	68	167	15	7
泊村	2	8	12	7	5	9	23	0	1
神恵内村	0	8	7	3	4	4	18	1	0
積丹町	5	10	14	9	4	9	32	1	1
古平町	10	26	17	10	10	19	46	10	8
仁木町	3	20	17	10	14	19	36	3	1
余市町	19	76	78	53	32	88	212	24	16
赤井川村	0	4	4	2	3	7	17	2	1
南幌町	3	30	37	12	19	33	57	10	6
奈井江町	7	32	40	12	14	31	55	7	6
上砂川町	7	29	28	17	11	20	50	5	2
由仁町	3	37	39	38	12	22	42	8	4
長沼町	10	42	42	19	26	42	89	8	8
栗山町	16	68	62	33	23	61	117	21	6
月形町	4	16	21	11	17	11	32	2	6
浦臼町	0	11	13	1	10	8	28	3	0
新十津川町	3	26	42	20	15	31	60	8	7
妹背牛町	3	17	21	11	10	18	48	3	2
秩父別町	2	11	18	3	5	12	30	6	1
雨竜町	1	11	19	10	12	10	17	5	2
北竜町	0	9	11	4	8	10	24	1	1
沼田町	5	10	15	11	5	20	27	4	3

腎不全	肺炎	虚血性 心疾患	交通事故	不慮の事故 (除・交通事故)	自殺	悪性 新生物	心疾患	脳血管 疾患
死亡数	死亡数	死亡数	死亡数	死亡数	死亡数	死亡数	死亡数	死亡数
15	51	15	4	17	6	137	75	46
37	117	80	3	41	19	429	251	144
26	70	62	5	24	13	264	141	78
18	35	31	1	25	12	189	105	61
23	45	40	5	27	9	279	117	81
104	311	135	5	87	63	1101	463	292
19	47	24	3	22	7	198	82	63
131	203	104	10	71	34	713	433	164
50	198	86	15	62	36	715	332	233
33	98	30	5	20	8	270	184	58
31	72	41	4	26	12	351	199	76
20	63	37	0	16	19	258	162	73
19	31	22	1	13	14	204	101	73
11	57	22	0	17	7	190	121	55
9	29	15	5	16	4	131	64	39
24	56	28	3	22	12	232	138	91
46	115	52	6	36	17	434	240	135
5	19	16	1	4	4	86	51	8
11	30	20	2	8	3	162	68	35
8	29	23	0	18	8	136	90	49
13	34	37	5	10	13	210	115	86
10	26	28	0	9	8	146	72	46
8	18	17	0	6	5	89	33	13
4	7	8	1	3	5	56	31	24
10	20	23	3	10	6	103	67	33
10	25	18	2	19	6	132	62	42
30	67	60	1	35	23	478	185	109
16	59	23	5	22	7	226	121	68
55	153	82	7	49	28	655	365	143
8	19	5	0	9	5	85	67	35
3	17	5	0	2	0	54	37	14
9	32	14	0	7	14	116	83	36
16	43	14	1	11	9	186	115	40
12	30	21	1	16	8	174	83	57
94	189	91	7	75	35	802	460	203
2	12	4	0	7	1	52	25	6
29	72	28	3	23	14	279	122	75
24	61	26	5	19	12	269	151	130
22	38	27	1	13	2	205	108	81
17	48	26	6	29	12	259	124	72
45	144	58	3	29	27	398	290	99
35	154	73	8	35	25	555	269	149
12	45	25	3	14	9	164	103	60
11	21	9	1	10	7	93	37	32
24	61	53	4	25	17	287	166	91
6	54	28	2	9	6	179	84	43
17	49	31	3	12	6	115	76	37
12	45	17	2	6	4	118	55	39
9	32	15	5	4	5	83	64	34
13	71	33	3	14	5	155	100	50

男女総合

	食道がん	胃がん	大腸がん	肝臓がん	胆嚢がん	膵臓がん	肺がん	乳がん (女性)	子宮がん
市区町村	死亡数	死亡数	死亡数	死亡数	死亡数	死亡数	死亡数	死亡数	死亡数
鷹栖町	7	28	27	9	12	26	56	9	3
東神楽町	4	33	47	15	12	37	64	8	4
当麻町	6	42	39	12	26	20	66	5	3
比布町	3	14	22	16	6	13	45	8	1
愛別町	3	21	15	8	4	15	34	8	2
上川町	7	32	18	19	9	19	32	4	3
東川町	7	39	45	19	17	28	47	5	6
美瑛町	16	44	61	31	25	39	99	12	8
上富良野町	9	46	44	21	24	45	92	7	5
中富良野町	4	19	27	9	16	21	39	3	4
南富良野町	4	9	11	7	7	10	19	3	2
占冠村	2	2	5	2	4	0	7	1	0
和寒町	3	22	19	12	13	27	28	5	3
剣淵町	10	15	18	14	7	15	32	9	0
下川町	7	11	19	10	10	15	40	2	1
美深町	5	27	34	12	13	26	29	3	3
音威子府村	1	4	2	1	2	2	5	1	0
中川町	0	14	8	7	2	3	13	2	2
幌加内町	0	6	9	5	6	9	11	2	0
増毛町	0	15	47	15	11	23	60	6	1
小平町	1	22	22	13	13	18	32	3	5
苫前町	2	25	16	8	10	23	41	5	3
羽幌町	6	34	38	10	25	37	90	8	4
初山別村	2	4	6	3	5	3	12	2	1
遠別町	1	18	14	7	6	12	30	3	1
天塩町	5	23	12	4	6	13	32	3	3
猿払村	3	3	10	3	7	13	18	8	1
浜頓別町	1	9	16	8	4	8	21	4	0
中頓別町	3	16	11	9	4	6	17	0	0
枝幸町	5	39	67	25	24	35	103	11	6
豊富町	3	14	19	8	12	17	37	4	3
礼文町	4	10	17	9	5	10	21	1	4
利尻町	3	17	9	5	7	16	29	2	1
利尻富士町	2	18	19	10	9	14	43	6	3
幌延町	2	10	8	3	2	9	11	3	2
美幌町	17	67	119	46	33	98	155	31	15
津別町	8	31	31	17	15	29	58	13	5
斜里町	9	42	73	21	33	46	111	10	8
清里町	5	15	22	10	11	14	37	4	1
小清水町	6	32	30	17	17	21	37	7	2
訓子府町	2	20	25	14	13	16	51	3	1
置戸町	9	8	24	9	5	17	31	8	1
佐呂間町	4	27	22	9	19	20	54	3	2
遠軽町	25	98	119	40	46	105	172	25	14
湧別町	13	42	49	23	28	65	94	10	6
滝上町	3	14	15	11	13	15	17	4	2
興部町	5	13	17	15	13	16	32	5	4
西興部村	1	5	4	6	3	7	14	2	0
雄武町	4	23	36	10	12	15	37	5	4
大空町	6	32	41	13	18	38	47	8	3

腎不全	肺炎	虚血性 心疾患	交通事故	不慮の事故 (除・交通事故)	自殺	悪性 新生物	心疾患	脳血管 疾患
死亡数	死亡数	死亡数	死亡数	死亡数	死亡数	死亡数	死亡数	死亡数
25	47	76	3	22	8	234	148	82
17	76	72	3	21	15	295	176	84
31	107	68	4	45	11	273	199	87
18	72	51	4	17	4	171	107	47
10	33	28	2	19	4	143	73	51
11	51	40	1	14	6	180	99	51
17	81	72	0	26	10	277	178	96
31	151	110	9	42	28	427	234	96
26	143	58	7	40	9	401	132	88
9	90	17	9	22	16	186	101	71
16	30	18	2	12	9	99	57	26
5	9	7	0	1	1	34	17	10
15	50	19	2	10	13	166	144	44
13	48	16	3	6	5	150	86	38
18	28	31	1	20	11	153	91	47
24	43	18	1	24	8	185	96	85
1	3	5	0	2	2	23	10	7
10	15	8	0	10	4	65	37	18
4	10	9	3	5	1	72	45	16
31	79	48	1	20	4	242	170	82
16	59	21	7	16	5	178	80	42
15	29	15	1	16	9	179	81	54
36	65	45	3	33	18	331	202	85
2	12	7	0	4	1	48	26	16
14	26	13	3	9	7	118	42	51
4	26	20	2	9	7	130	55	49
2	33	9	2	5	5	79	60	10
6	61	19	3	14	12	106	116	23
5	22	16	0	8	6	90	63	20
21	30	39	5	29	17	402	172	104
14	54	24	6	16	15	149	97	41
12	14	20	0	12	4	106	76	42
7	11	12	2	13	4	118	54	25
12	21	20	2	3	2	160	60	29
10	35	28	2	13	3	67	69	30
50	158	171	5	77	52	775	402	193
16	146	53	6	26	14	258	148	45
35	94	62	8	48	21	457	233	99
11	40	29	3	20	16	166	103	47
15	57	32	1	17	6	217	113	60
13	56	30	2	18	13	193	110	61
18	43	31	2	14	5	155	100	47
22	68	40	12	23	11	213	165	69
72	225	92	7	111	34	839	482	252
37	150	70	4	40	21	425	237	122
10	41	33	1	12	5	118	63	44
12	27	26	2	21	5	161	84	48
6	19	8	0	4	2	58	47	38
11	38	25	4	12	10	187	129	72
44	78	83	3	23	13	277	372	105

男女総合

	食道がん	胃がん	大腸がん	肝臓がん	胆嚢がん	膵臓がん	肺がん	乳がん (女性)	子宮がん
市区町村	死亡数	死亡数	死亡数	死亡数	死亡数	死亡数	死亡数	死亡数	死亡数
豊浦町	8	18	26	13	13	15	38	8	1
壮瞥町	2	17	10	9	10	16	28	4	0
白老町	29	91	104	66	43	94	201	22	15
厚真町	5	22	15	11	12	22	21	5	2
洞爺湖町	12	44	64	33	33	45	101	15	9
安平町	10	33	39	27	17	36	57	20	5
むかわ町	7	30	53	23	26	41	82	4	6
日高町	8	44	63	26	17	46	94	22	11
平取町	7	23	21	13	11	25	45	8	4
新冠町	7	23	37	13	7	17	39	4	4
浦河町	17	73	62	29	28	51	92	12	8
様似町	6	28	26	12	9	24	44	6	3
えりも町	8	18	25	4	10	18	45	5	1
新ひだか町	23	93	107	46	54	93	213	33	11
音更町	36	168	205	103	96	148	275	64	25
士幌町	2	30	30	19	13	26	42	11	3
上士幌町	6	30	23	9	18	19	40	7	6
鹿追町	5	18	25	14	5	25	44	6	3
新得町	11	36	41	21	14	16	46	9	4
清水町	11	37	47	19	26	42	57	11	8
芽室町	16	62	72	35	38	67	117	23	11
中札内村	2	22	18	9	11	15	33	6	4
更別村	6	14	16	7	7	17	16	2	1
大樹町	5	23	19	18	14	19	52	6	2
広尾町	6	45	40	22	17	41	63	6	3
幕別町	27	102	130	63	64	103	197	30	19
池田町	11	41	46	20	18	30	79	8	9
豊頃町	5	13	16	9	7	17	17	4	1
本別町	6	38	38	24	28	34	66	12	4
足寄町	7	46	44	13	17	37	62	8	7
陸別町	3	12	17	7	4	12	28	2	0
浦幌町	8	34	30	9	7	30	55	5	4
釧路町	24	59	91	46	34	74	156	19	14
厚岸町	15	43	38	17	24	35	82	11	2
浜中町	3	27	35	14	10	18	56	5	4
標茶町	11	38	40	25	26	35	49	7	9
弟子屈町	13	45	47	29	22	38	63	10	10
鶴居村	2	7	5	4	3	7	34	5	2
白糠町	7	40	48	29	28	43	93	14	4
別海町	14	57	54	23	33	47	85	21	4
中標津町	21	72	84	34	32	82	160	26	9
標津町	6	21	28	9	8	24	38	3	1
羅臼町	5	22	18	16	9	13	56	4	1

腎不全	肺炎	虚血性 心疾患	交通事故	不慮の事故 (除・交通事故)	自殺	悪性 新生物	心疾患	脳血管 疾患
死亡数	死亡数	死亡数	死亡数	死亡数	死亡数	死亡数	死亡数	死亡数
19	47	50	5	13	6	188	132	56
13	40	15	3	10	2	126	80	36
89	249	211	9	66	26	872	598	196
21	62	23	6	56	9	163	113	56
33	137	69	8	36	14	458	265	124
30	82	63	2	28	16	331	230	87
33	88	58	9	48	13	365	220	139
36	143	53	9	50	23	455	260	163
18	50	39	4	22	13	199	123	69
22	57	33	1	24	18	207	138	66
32	133	68	7	35	24	488	293	125
22	39	28	4	18	12	199	139	47
13	44	38	5	13	17	188	105	59
91	210	113	19	94	51	902	519	245
117	330	232	11	122	59	1479	691	295
26	58	26	2	16	11	231	135	57
15	34	52	2	23	14	220	132	43
17	35	26	5	15	12	192	72	46
34	76	36	6	37	16	283	124	85
41	82	73	10	36	12	336	230	114
51	119	86	16	49	37	577	283	157
6	26	23	2	10	9	149	51	33
6	13	17	4	10	11	113	61	21
25	43	28	2	21	8	211	103	71
17	60	56	6	17	10	334	166	99
75	234	139	12	66	75	974	607	200
28	77	48	6	27	17	340	169	86
7	27	18	1	22	7	130	97	37
20	103	54	9	37	11	331	229	95
17	79	63	5	26	18	313	167	114
13	34	14	4	4	3	117	63	24
20	45	50	6	16	10	234	167	74
62	147	57	6	53	39	665	295	153
31	106	74	8	41	19	358	219	114
16	52	42	4	22	8	247	159	57
23	98	35	7	19	10	315	136	83
33	81	71	3	43	22	349	197	86
5	14	17	2	6	4	87	58	25
30	95	33	12	37	18	431	201	111
26	68	39	6	51	39	441	250	146
51	104	88	15	69	51	691	400	216
8	41	37	5	11	9	189	106	84
20	49	53	9	13	11	187	134	60

男女総合	食道がん	胃がん	大腸がん	肝臓がん	胆嚢がん	膵臓がん	肺がん	乳がん (女性)	子宮がん
市区町村	SMR	SMR	SMR	SMR	SMR	SMR	SMR	SMR	SMR
北海道	108.4 **	98.7	110.2 **	98.7	113.7 **	123.1 **	121.5 **	110.3 **	103.9 *
札幌市	111.6 **	91.9 **-	106.4 **	98.9	99.6	124.0 **	122.2 **	118.4 **	98.0
中央区	131.1 **	88.1 **-	110.1 **	105.3	91.9	128.6 **	114.7 **	126.0 **	100.4
北区	107.4	90.1 **-	110.9 **	92.1	100.4	129.3 **	124.7 **	118.2 **	96.5
東区	107.2	95.5	105.4	95.3	104.7	127.7 **	127.4 **	120.5 **	94.6
白石区	119.9 *	103.9	113.6 **	113.7 **	111.2	122.3 **	136.9 **	136.4 **	114.4
豊平区	116.3 *	87.8 **-	103.6	107.3	96.5	130.4 **	120.5 **	108.1	108.5
南区	101.5	94.1	102.3	95.0	103.1	116.9 **	110.5 **	117.8 *	86.6
西区	115.2 *	97.1	107.9 *	111.1 *	104.4	127.2 **	127.5 **	112.3 *	93.9
厚別区	102.4	85.8 **-	107.4	90.2	100.7	113.6 **	115.0 **	120.3 **	78.2
手稲区	107.5	88.5 **-	102.4	88.0 *-	80.8 **-	119.6 **	124.2 **	111.2	106.2
清田区	101.5	82.0 **-	91.6	80.3 **-	98.0	111.0 *	112.3 **	107.5	94.4
函館市	138.8 **	117.2 **	139.6 **	110.4 **	127.7 **	132.1 **	124.0 **	127.7 **	111.2
小樽市	155.1 **	111.1 **	110.9 **	110.6 *	118.1 **	124.0 **	134.7 **	125.8 **	112.1
旭川市	102.7	97.3	113.7 **	101.0	114.8 **	117.5 **	122.0 **	110.6 *	97.3
室蘭市	124.6 *	110.8 *	113.4 **	112.3	111.7	118.9 **	138.0 **	122.8 *	121.0
釧路市	118.7 *	115.2 **	129.7 **	114.1 **	119.6 **	138.4 **	132.7 **	119.7 **	125.3 *
帯広市	96.5	93.6	110.9 **	104.6	119.3 **	124.3 **	118.5 **	115.3 *	136.7 **
北見市	92.5	93.6	122.2 **	94.5	116.8 *	119.2 **	107.9 *	113.3	109.9
夕張市	109.1	128.2 *	122.8	103.0	136.8	171.4 **	129.4 **	94.7	131.6
岩見沢市	117.8	89.9	116.0 **	91.2	132.3 **	115.4 **	119.4 **	100.0	92.5
網走市	96.3	92.1	103.0	75.6 *-	132.0 *	121.3 *	114.4 *	97.6	86.9
留萌市	140.3	119.5	120.0 *	113.8	127.8	148.4 **	153.9 **	63.6 *-	109.3
苫小牧市	103.6	106.3	117.9 **	108.3	122.5 **	120.1 **	126.4 **	107.8	126.7 *
稚内市	96.4	95.0	123.5 **	82.5	122.9	131.5 **	135.3 **	93.3	133.4
美唄市	111.6	83.8	113.5	125.9 *	124.5	127.7 **	117.4 *	108.7	51.1 *-
芦別市	128.5	105.2	135.2 **	102.3	125.7	117.5	139.6 **	84.9	92.3
江別市	100.0	91.3	92.1	96.9	94.4	126.7 **	115.8 **	120.3 *	87.7
赤平市	153.1 *	113.4	115.8	145.4 **	138.8 *	137.2 **	144.3 **	87.2	95.2
紋別市	148.6 *	119.2	124.1 *	98.4	148.4 **	165.2 **	152.4 **	102.1	173.2 **
士別市	50.0 *-	105.9	84.4	60.0 **-	132.8 *	104.1	121.0 **	85.5	104.4
名寄市	108.5	102.3	109.0	74.4 *-	114.2	116.4	117.3 *	113.4	98.2
三笠市	157.4 *	96.9	144.7 **	123.1	130.3	121.6	119.7	131.1	70.9
根室市	81.1	128.8 **	129.6 **	92.4	127.7	123.1 *	139.4 **	102.8	118.0
千歳市	95.6	93.5	89.4	95.2	93.6	101.4	119.8 **	104.2	106.5
滝川市	99.2	113.9	133.5 **	109.7	120.1	93.6	122.8 **	103.6	134.1
砂川市	127.5	103.7	103.5	89.1	116.6	111.9	127.5 **	111.3	146.7
歌志内市	178.6 *	147.1 *	165.8 **	180.4 **	154.2	162.5 *	148.6 **	98.0	71.1
深川市	95.3	99.8	105.8	71.4 *-	91.1	107.7	113.3	96.0	111.0
富良野市	63.5	73.8 *-	111.2	102.0	112.7	134.0 **	122.0 **	91.2	95.3
登別市	98.1	105.0	103.1	95.4	121.5 *	102.6	117.1 **	94.1	128.7
恵庭市	99.3	98.5	107.4	94.0	87.6	112.1	116.3 **	110.9	82.7
伊達市	136.6 *	86.8	93.5	83.5	123.9	127.7 **	112.6 *	93.7	110.5
北広島市	78.0	79.7 **-	87.2 *-	83.5	107.7	109.2	98.2	105.8	58.6 *-
石狩市	94.7	88.4	115.1 *	78.6 *-	96.5	119.3 *	122.5 **	110.2	72.3
北斗市	135.3 *	107.3	119.2 **	79.5 *-	118.6	115.1	121.5 **	93.5	145.1 *
当別町	109.6	85.6	96.6	105.1	117.7	99.1	122.1 *	76.8	138.1

腎不全	肺炎	虚血性 心疾患	交通事故	不慮の事故 (除・交通事故)	自殺	悪性 新生物	心疾患	脳血管 疾患
SMR	SMR	SMR	SMR	SMR	SMR	SMR	SMR	SMR
128.2 **	97.9 **	** 81.4 **	** 95.1 *	91.3 **	103.2 **	110.9 **	98.1 **	94.0 **
117.4 **	95.7 **	** 68.3 **	** 65.5 **	79.2 **	96.8	109.6 **	84.0 **	88.9 **
124.2 **	91.1 **	** 69.0 **	** 60.1 **	77.8 **	106.5	109.7 **	80.1 **	86.5 **
115.3 **	110.8 **	** 74.7 **	** 75.3 *	76.9 **	99.5	110.8 **	80.6 **	88.0 **
118.2 **	112.3 **	** 64.9 **	** 68.5 **	87.0 **	105.0	111.2 **	84.4 **	95.7
122.4 **	104.3	69.5 **	** 89.4	84.5 **	97.2	119.4 **	95.4 *	92.8 **
109.7 *	86.9 **	** 54.6 **	** 63.1 **	76.6 **	98.8	109.1 **	85.4 **	85.9 **
125.1 **	89.8 **	** 59.3 **	** 65.9 **	81.8 **	97.6	106.1 **	74.9 **	84.1 **
118.6 **	87.3 **	** 101.4	62.1 **	86.4 **	93.7	112.1 **	90.3 **	91.4 **
109.3	92.9 *	50.4 **	** 46.5 **	64.9 **	83.1 *	104.8 **	75.8 **	83.6 **
116.2 **	79.9 **	** 72.7 **	** 64.5 **	77.1 **	87.0 *	105.0 **	89.1 **	88.7 **
110.8	87.8 **	** 50.4 **	** 37.5 **	69.3 **	78.5 **	101.3	81.7 **	89.9 **
156.1 **	135.7 **	** 70.7 **	** 75.7 *	101.5	110.8 *	124.2 **	90.1 **	96.7
152.6 **	90.7 **	** 73.8 **	** 84.2	82.5 **	80.1 **	119.3 **	126.6 **	99.0
114.2 **	95.3 **	** 146.1 **	** 82.4 *	96.6	100.7	109.3 **	111.9 **	97.4
140.6 **	81.2 **	** 99.5	69.4	92.9	87.4	120.7 **	122.5 **	120.3 **
170.4 **	102.2	59.6 **	** 109.4	104.5	101.1	123.0 **	106.8 **	88.7 **
128.7 **	84.5 **	** 96.5	113.1	92.6	116.4 **	109.2 **	95.4 *	79.5 **
125.3 **	87.6 **	** 73.6 **	** 86.2	99.6	107.8	107.6 **	94.7 *	98.1
151.0 **	94.6	109.7	134.1	99.3	166.5 **	122.0 **	106.1	105.6
124.3 **	83.7 **	** 80.3 **	** 99.5	94.5	102.4	109.3 **	102.5	98.1
140.6 **	79.1 **	** 65.9 **	** 92.7	112.3	97.8	110.0 **	107.0	89.1 *
149.5 **	124.3 **	** 75.6 **	** 109.9	95.8	105.7	123.7 **	112.9 **	114.6 *
186.3 **	108.6 **	** 77.8 **	** 128.5 *	96.9	105.3	114.3 **	119.1 **	95.5
136.7 **	97.6 **	78.0 **	** 105.5	110.9	118.9	114.8 **	116.5 **	119.1 **
175.9 **	117.4 **	** 88.4 **	77.6	102.6	134.4 *	112.0 **	123.3 **	123.8 **
111.9	117.2 *	* 162.6 **	** 101.0	102.7	109.9	122.0 **	135.7 **	125.3 **
116.0 **	97.8	66.0 **	** 90.8	70.1 **	91.6	104.9 **	90.6 **	72.1 **
142.2 **	150.8 **	** 100.2	37.8	81.6	160.8 **	129.1 **	123.5 **	108.3
145.7 **	85.5 *	172.8 **	201.9 **	94.5	106.9	128.9 **	120.1 **	157.7 **
117.0	84.2 *	46.0 **	** 135.8	95.9	130.7	100.5	95.9	67.7 **
115.2	89.3	64.6 **	** 94.7	99.7	107.8	105.7	80.8 **	71.4 **
169.6 **	85.1	142.0 **	** 91.1	102.7	114.0	125.4 **	142.2 **	126.3 **
237.3 **	110.5	88.1	176.6 *	111.2	99.8	120.8 **	140.3 **	102.8
117.2 *	96.5	68.4 **	** 70.3	95.1	95.9	102.2	96.4	85.2 **
112.9	104.1	145.5 **	** 106.1	80.9 *	106.3	116.7 **	128.1 **	97.4
143.9 **	80.8 **	** 58.3 **	** 65.4	107.3	79.0	113.5 **	87.2 **	90.7
114.6	181.4 **	** 103.7	228.0	105.8	15.8 *	149.4 **	100.8	143.6 **
109.6	145.6 **	** 115.1 *	129.3	71.4 **	104.1	101.0	108.9 *	98.9
123.7	133.1 **	** 61.8 **	** 151.7	103.8	110.2	106.9	87.6 **	74.0 **
137.5 **	91.8	79.6 **	** 58.3	78.5 **	91.4	106.0 *	113.6 **	94.3
125.7 **	117.1 **	** 62.9 **	** 98.4	81.6 *	108.3	103.6	103.5	81.0 **
114.9	106.6	71.3 **	** 87.1	102.7	96.1	103.4	98.5	96.9
88.8	90.9 *	51.8 **	** 76.7	74.8 **	81.8	94.3 *	76.5 **	73.3 **
139.3 **	99.9	65.2 **	** 118.3	81.1 *	105.1	107.1 **	75.4 **	94.4
169.3 **	128.4 **	** 63.2 **	** 133.9	115.5	114.3	113.4 **	86.9 **	105.0
95.6	79.2 **	** 73.3 **	** 98.5	92.0	105.3	102.4	75.1 **	90.0

男女総合	食道がん	胃がん	大腸がん	肝臓がん	胆嚢がん	膵臓がん	肺がん	乳がん (女性)	子宮がん
市区町村	SMR	SMR	SMR	SMR	SMR	SMR	SMR	SMR	SMR
新篠津村	27.7	90.1	101.1	86.6	104.4	134.1	125.3	65.8	0.0
松前町	118.0	116.0	117.5	82.3	156.4 *	105.8	148.2 **	121.4	88.2
福島町	136.3	152.6 *	169.0 **	97.5	132.1	161.2 **	146.2 **	86.0	93.4
知内町	75.5	104.2	75.1	70.4	114.4	126.9	118.8	94.6	34.3
木古内町	178.1	131.8	123.7	89.9	118.6	104.8	164.9 **	162.6	88.5
七飯町	117.2	102.5	105.4	106.0	89.4	136.3 **	111.8	114.3	66.1
鹿部町	262.8 **	87.7	93.6	126.4	112.2	146.0	159.5 **	181.9	199.7
森町	69.5	125.2 *	124.6 *	122.0	124.7	118.2	122.4 *	134.5	88.2
八雲町	101.1	122.8	145.8 **	106.5	152.5 **	117.1	127.4 **	88.8	29.1 **-
長万部町	159.2	108.1	90.3	112.2	63.3	136.4	111.8	84.0	129.1
江差町	122.1	84.8	129.2	114.6	173.9 **	91.1	136.3 **	94.4	93.0
上ノ国町	33.7 *-	155.1 **	125.8	124.0	110.6	142.5	109.6	107.8	175.8
厚沢部町	59.1	123.9	97.3	126.6	158.5	68.0	102.9	99.7	108.2
乙部町	101.0	88.7	92.2	122.1	164.5	158.1 *	96.9	84.1	182.8
奥尻町	92.8	60.2 *-	113.8	112.1	143.7	155.4	153.0 *	104.7	114.0
今金町	72.8	119.3	87.5	51.7 *-	127.8	99.1	101.1	12.1 **-	79.2
せたな町	52.9 *-	99.1	87.6	93.4	144.3 *	145.9 **	110.9	87.9	80.2
島牧村	0.0	107.4	180.6 *	131.1	129.8	186.4 *	158.4 *	46.4	98.9
寿都町	212.2 *	101.5	140.6	42.4 *-	120.2	182.0 **	118.3	113.0	147.1
黒松内町	55.3	65.5	87.7	91.2	106.3	78.9	118.2	83.9	45.7
蘭越町	49.6	63.6	84.7	66.5	113.4	146.0 *	114.8	55.8	152.0
ニセコ町	66.1	100.7	128.3	37.3 *-	82.8	123.0	104.1	72.2	77.9
真狩村	171.2	101.5	106.5	34.2 *-	119.2	159.2	80.3	34.7	303.0 *
留寿都村	0.0	143.1	75.7	47.8	277.7 **	168.3 *	69.4	48.7	208.5
喜茂別町	69.5	66.4	82.7	41.9 *-	219.5 **	101.0	144.0 *	65.4	70.7
京極町	79.3	48.7 **-	76.1	82.3	199.4 **	130.8	92.2	112.6	48.8
倶知安町	95.8	104.7	111.7	95.6	107.4	143.5 **	131.4 **	112.7	67.6
共和町	96.6	118.3	83.2	81.1	140.4	125.8	128.8	96.1	178.1
岩内町	109.4	152.4 **	123.9	138.6 *	97.9	155.4 **	182.5 **	84.1	85.2
泊村	103.9	94.3	120.5	138.0	133.0	134.3	167.2 *	0.0	83.8
神恵内村	0.0	121.7	91.9	76.5	134.1	79.1	170.0 *	54.9	0.0
積丹町	175.9	83.8	106.0	125.0	79.9	98.6	159.4 **	30.1	65.1
古平町	252.8 **	161.4 *	94.6	102.0	149.1	151.5	169.6 **	217.1 *	374.2 **
仁木町	72.6	119.1	89.4	99.0	199.6 **	145.5	128.1	61.2	44.6
余市町	85.0	82.6	74.1 **-	95.5	82.3	121.0	138.6 **	83.3	120.7
赤井川村	0.0	80.6	73.0	67.3	149.7	186.8 *	203.3 **	146.3	158.5
南幌町	35.5 *-	89.4	97.1	59.6	138.4	126.5	101.7	92.7	121.6
奈井江町	99.9	108.4	119.1	67.9	111.1	135.8	112.2	80.0	150.6
上砂川町	148.0	144.0 *	122.1	139.3	126.0	126.3	149.3 **	87.6	75.6
由仁町	46.0	137.4	128.6	234.2 **	106.2	105.5	93.4	102.2	110.7
長沼町	78.1	78.7	69.5 *-	59.5 *-	115.6	102.3	100.5	50.9 *-	110.5
栗山町	109.3	111.4	89.7	90.0	89.1	128.9 *	115.0	116.5	72.4
月形町	78.7	76.1	88.1	87.9	192.8 **	69.7	92.3	38.3	251.9 *
浦臼町	0.0	104.2	109.0	15.9 *-	223.0 **	99.2	159.7 *	100.9	0.0
新十津川町	35.4 *-	72.1	102.8	92.7	97.3	111.9	100.3	75.9	144.9
妹背牛町	71.3	96.8	107.3	104.0	134.9	134.1	163.1 **	61.8	89.7
秩父別町	60.0	76.7	111.3	35.0 *-	81.0	110.1	126.6	152.2	55.0
雨竜町	30.4	76.6	116.1	117.3	192.2 *	91.6	71.9	123.3	108.1
北竜町	0.0	75.9	83.9	56.8	158.6	113.9	121.5	33.3	72.3
沼田町	119.9	56.2	74.9	103.8	65.9	148.3	91.7	81.0	132.4

腎不全	肺炎	虚血性 心疾患	交通事故	不慮の事故 (除・交通事故)	自殺	悪性 新生物	心疾患	脳血管 疾患
SMR	SMR	SMR	SMR	SMR	SMR	SMR	SMR	SMR
136.3	118.7	57.0 *-	279.7 *	128.0	106.1	105.8	87.5	104.9
136.7	113.3	117.5	84.8	122.5	149.3	121.6 **	121.5 **	132.6 **
181.7 **	130.6 *	165.7 **	241.3 *	132.3	167.6	133.8 **	128.8 **	133.7 *
138.6	71.2 *-	91.6	49.9	151.0 *	147.5	107.0	104.0	114.7
136.8	70.1 *-	95.3	228.8 *	130.6	112.7	129.9 **	91.0	120.1
137.8 **	108.8	69.3 **-	43.3 *-	90.6	129.5 *	108.2 **	78.9 **-	94.6
197.6 **	130.8	87.8	170.7	168.1 *	97.2	129.7 **	109.7	156.2 **
305.6 **	125.2 **	93.5	153.3	130.1 *	127.2	122.1 **	129.6 **	93.3
106.1	109.0	72.4 **-	215.9 **	104.9	120.3	117.8 **	90.3	122.4 **
166.4 **	128.5 *	61.6 **-	188.8	82.3	80.2	109.5	123.9 **	74.4 *-
124.1	75.7 *-	65.7 **-	113.5	84.0	82.9	110.9	102.7	75.2 *-
139.2	116.0	97.8	0.0	86.7	230.9 **	128.7 **	145.5 **	123.3
139.7	59.4 **-	64.4 *-	54.7	77.1	199.8 **	116.8 *	96.9	133.6 *
86.9	118.5	68.0	0.0	107.0	105.3	112.2	124.9 *	107.2
107.1	90.9	70.1	403.5 **	151.6	80.7	118.4	99.7	114.9
117.5	70.1 **-	57.2 **-	118.3	89.5	121.5	95.4	88.1	112.9
137.2 *	88.0	64.5 **-	149.5	89.3	114.6	107.9	93.2	101.7
114.4	116.3	136.9	141.8	70.2	145.4	137.6 **	156.4 **	45.4 **-
104.4	73.6	77.2	142.8	62.0 *-	54.5	123.6 **	84.7	84.1
60.7 *-	55.9 **-	77.5	0.0	118.7	150.1	97.7	88.9	95.8
77.8	52.6 **-	89.6	226.4 *	48.7 *-	150.1	100.5	89.8	129.1 *
92.0	62.9 *-	97.4	0.0	63.6 *-	96.4	97.7	84.7	102.6
117.4	68.0	102.7	0.0	72.4	135.2	108.7	62.2 **-	47.7 **-
88.6	40.5 **-	69.6	137.2	52.4	150.7	96.2	89.8	132.9
121.7	61.4 *-	116.5	288.7	100.5	145.4	103.9	109.2	104.5
85.8	54.8 **-	65.3	142.6	136.6	109.6	97.3	70.4 **-	92.6
106.3	63.0 **-	77.6 *-	18.4 *-	92.0	88.9	116.6 **	83.1 *-	92.0
107.2	102.4	58.4 **-	196.8	112.8	62.2	110.1	104.4	111.8
173.0 **	128.9 **	95.3	130.4	117.0	124.8	142.3 **	147.2 **	107.7
129.6	80.4	33.9 **-	0.0	122.2	159.5	119.5	138.5 **	141.5 *
59.3	88.2	43.3 *-	0.0	34.6	0.0	99.0	96.3	71.1
117.8	109.2	73.3	0.0	74.0	376.8 **	116.9	147.0 **	120.1
162.4	115.5	54.7 *-	69.5	87.9	163.2	138.4 **	154.6 **	100.6
111.2	72.0	77.0	66.1	118.6	135.2	124.1 **	99.3	131.2 *
160.5 **	85.4 *-	61.0 **-	82.7	102.2	104.2	103.8	101.4	85.2 *-
65.2	100.9	50.7	0.0	178.6	48.7	126.4	108.2	49.3 *-
140.3	90.8	52.0 **-	91.9	86.6	100.5	99.0	75.9 **-	88.7
120.2	78.5	53.1 **-	193.6	77.7	121.1	109.2	97.1	161.9 **
162.3 *	73.4	81.1	59.6	79.0	33.8 *-	121.9 **	103.9	149.7 **
97.9	72.0 *-	59.6 **-	249.9 *	134.3	128.7	115.3 *	93.9	104.1
127.6	106.2	66.3 **-	61.9	66.6 *-	138.2	89.5 *-	107.3	70.3 **-
87.2	99.5	73.1 **-	146.8	70.5 *-	117.1	108.8 *	87.2 *-	92.6
81.5	77.2	69.5	148.1	77.7	100.9	94.8	89.2	102.2
153.8	75.6	51.6 *-	110.4	115.0	204.1 *	106.2	67.0 *-	112.2
97.7	63.8 **-	88.7	128.3	83.5	142.8	95.5	87.7	92.9
52.4 *-	122.1	98.5	135.4	63.9 *-	111.8	122.9 **	96.7	94.3
170.6 *	127.2	129.8	250.0	100.5	134.8	96.8	100.3	94.2
114.4	107.9	69.4	160.8	48.2 *-	86.3	98.8	67.6 **-	94.8
107.8	97.1	76.3	521.5 **	40.3 *-	143.5	85.1	102.4	105.7
105.8	148.5 **	111.5	199.0	94.6	87.4	105.2	106.7	103.2

男女総合	食道がん	胃がん	大腸がん	肝臓がん	胆嚢がん	膵臓がん	肺がん	乳がん (女性)	子宮がん
市区町村	SMR	SMR	SMR	SMR	SMR	SMR	SMR	SMR	SMR
鷹栖町	96.2	96.8	82.9	51.8 *-	101.6	115.7	115.4	100.2	72.7
東神楽町	43.1 *-	87.3	108.6	66.6	76.6	125.8	102.4	64.1	69.2
当麻町	69.9	114.9	94.8	54.9 *-	167.0 **	71.8	108.8	48.6 *-	63.1
比布町	60.8	68.4	96.3	129.5	69.7	83.0	131.3	141.6	38.1
愛別町	75.8	126.4	80.5	79.9	56.6	117.7	122.4	175.6 *	95.4
上川町	137.5	153.7 *	77.8	149.6	103.4	117.6	91.2	69.4	112.3
東川町	80.7	108.2	110.4	88.7	112.8	101.5	78.5	46.8 *-	121.5
美瑛町	130.0	85.5	105.7	100.5	115.5	99.2	115.4	81.5	117.5
上富良野町	82.5	106.4	91.5	80.3	136.8	134.8 *	126.1 *	54.9 *-	84.7
中富良野町	69.6	80.4	102.7	63.5 *-	163.5 *	117.0	98.6	44.7	128.9
南富良野町	148.8	78.8	85.0	103.1	144.3	115.7	100.9	92.2	133.7
占冠村	184.7	47.7	106.8	78.9	239.5	0.0 *-	99.4	78.3	0.0
和寒町	64.7	108.6	82.2	99.7	147.2	174.3 **	84.0	86.5	113.8
剣淵町	249.7 **	88.8	95.3	139.5	98.6	118.2	113.9	192.0 *	0.0
下川町	164.4	60.8	93.2	92.5	129.8	108.9	133.2	39.3	42.8
美深町	87.0	111.2	126.7	82.7	127.5	143.1	71.4	46.1	99.9
音威子府村	120.9	121.5	55.4	50.4	150.9	81.4	90.2	118.0	0.0
中川町	0.0	163.0	83.3	135.3	56.2	45.8	90.4	86.4	187.9
幌加内町	0.0	72.6	99.5	101.3	173.6	147.0	79.3	95.6	0.0
増毛町	0.0 **-	62.8	172.0 **	104.7	106.4	123.3	152.0 **	83.5	30.3
小平町	25.4	134.4	119.6	131.4	188.6 *	142.0	116.9	63.0	227.5 *
苫前町	49.2	145.0	83.1	77.2	136.6	175.5 **	142.7 *	105.0	136.7
羽幌町	65.9	88.4	87.7	43.4 **-	153.0 *	125.1	140.6 **	72.8	79.3
初山別村	136.5	66.9	90.0	82.7	201.1	65.2	119.9	117.5	126.4
遠別町	28.5	121.3	84.7	78.7	95.7	107.1	121.3	73.9	53.6
天塩町	139.2	158.1 *	72.5	46.1 *-	99.5	116.3	132.4	70.6	154.9
猿払村	140.1	35.4 *-	102.5	59.4	203.6 *	196.0 *	128.6	281.9 **	76.7
浜頓別町	24.1	53.6 *-	83.6	79.6	57.2	61.3 *-	75.2	79.2	0.0
中頓別町	134.2	167.4 *	102.0	160.0	98.4	84.1	107.9	0.0	0.0
枝幸町	56.9	111.1	168.5 **	118.2	166.2 *	127.2	175.1 **	100.0	118.9
豊富町	67.3	78.1	93.3	74.7	162.1	123.4	124.6	75.4	123.4
礼文町	124.4	77.5	119.0	116.1	95.2	102.3	96.9	28.0	242.2
利尻町	106.7	145.6	69.5	71.3	143.6	180.9 *	148.4 *	63.6	68.6
利尻富士町	61.4	126.6	118.6	118.2	147.2	130.7	183.9 **	151.4	163.6
幌延町	86.7	112.7	78.7	56.2	56.3	129.1	74.4	108.2	157.2
美幌町	78.1	76.8 *-	121.0 *	87.4	91.9	144.3 **	105.9	116.0	122.0
津別町	124.2	115.0	101.6	105.1	131.0	139.2	129.1	169.0	142.3
斜里町	72.2	85.1	130.5 *	70.8	163.5 **	119.6	134.4 **	65.9	115.0
清里町	101.3	71.7	92.9	80.1	123.4	87.7	106.9	67.2	36.6
小清水町	103.1	133.0	110.9	117.7	168.8 *	113.6	92.2	99.8	61.7
訓子府町	33.0 *-	80.5	89.4	94.2	125.5	84.2	123.0	41.9 *-	30.4
置戸町	219.1 *	44.0 **-	116.6	83.8	63.1	124.6	103.7	161.0	44.3
佐呂間町	62.0	100.4	72.7	55.9 *-	167.2 *	97.5	120.6	39.6 *-	57.6
遠軽町	105.5	99.6	108.0	67.8 *-	111.7	139.4 **	104.6	88.4	107.4
湧別町	120.4	92.4	95.8	84.7	145.9 *	187.7 **	124.6 *	77.0	100.5
滝上町	82.9	90.5	85.9	119.8	196.7 *	128.4	66.4	93.3	102.5
興部町	125.2	81.3	94.5	154.7	198.5 *	127.7	119.2	101.9	176.1
西興部村	83.1	90.9	62.8	183.2	122.1	165.5	157.8	124.5	0.0
雄武町	85.7	121.4	166.9 **	87.5	152.2	100.9	117.1	83.9	146.3
大空町	72.1	92.4	105.3	63.2	124.5	145.0 *	81.7	80.0	65.4

腎不全	肺炎	虚血性 心疾患	交通事故	不慮の事故 (除・交通事故)	自殺	悪性 新生物	心疾患	脳血管 疾患						
SMR	SMR	SMR	SMR	SMR	SMR	SMR	SMR	SMR						
143.4	70.8	*-	165.7	**	107.4	97.6	68.3	96.7	109.4	114.3				
70.7	82.7		116.9		78.6	68.5	88.2	92.8	94.0	85.7				
124.8	111.7		112.9		128.4	149.7	**	93.6	89.9	105.9	89.0			
135.9	141.5	**	153.8	**	224.6	103.6	59.2	100.6	106.7	89.1				
90.2	76.3		102.8		142.7	140.1	78.1	103.6	86.2	116.0				
85.9	104.9		120.7		53.3	86.1	84.7	103.9	102.1	98.5				
71.0	87.2		121.9		0.0	*-	87.9	72.2	92.2	97.1	101.1			
91.4	115.0		131.0	**	196.0	*	100.3	154.9	*	99.7	90.9	71.4	**-	
102.4	148.3	**	85.6	**	158.2	119.7	47.3	**-	111.2	*	67.9	**-	84.5	
59.5	*-	153.3	**	44.6	**	416.5	**	115.9	185.0	*	94.7	88.1	118.0	
202.4	**	96.8	93.7	185.8	123.8	196.6	*	104.4	93.1	82.4				
210.2	101.0	106.8	0.0	31.3	47.3	97.1	92.8	101.0						
102.9	87.7	55.4	**	119.5	57.9	210.8	**	98.6	127.9	**	76.4			
112.7	105.6	57.5	*-	204.3	42.8	**	87.8	107.2	98.6	84.5				
146.1	58.5	**	103.5	63.7	133.5	180.4	*	101.9	96.5	96.1				
147.9	67.7	**	45.5	**	47.0	120.7	98.6	92.2	78.9	*-	133.8	**		
49.0	37.9	*-	95.1	0.0	76.4	140.6	84.6	65.7	87.1					
181.7	70.6	57.3	*-	0.0	145.1	125.4	91.4	87.3	81.3					
72.0	45.8	*-	67.0	419.5	*	73.9	37.2	105.7	109.7	74.8				
189.8	**	126.5	*	120.9	49.3	101.3	52.7	121.1	**	135.8	**	126.0	*	
152.1	145.8	**	79.0	470.0	**	121.4	86.6	130.2	**	99.6	99.4			
130.3	65.0	*-	53.1	*-	66.4	113.5	158.2	125.2	**	92.7	118.2			
140.1	*	65.4	**	71.3	*-	89.7	104.8	140.6	103.4	102.9	83.2			
53.9	85.3	73.2	0.0	85.3	46.2	96.5	92.3	106.6						
140.9	67.3	*-	53.4	*-	233.0	74.1	144.0	96.0	55.9	**	129.8			
41.9	*-	69.8	83.5	146.8	75.6	122.1	107.3	73.7	*-	127.5				
38.3	165.7	**	65.3	215.1	73.0	112.7	110.7	145.8	**	46.4	*-			
55.6	*-	146.6	**	69.3	189.3	103.2	180.7	*	75.6	**	137.0	**	52.4	**
73.8	82.6	99.8	0.0	99.0	185.7	114.1	120.8	75.0						
98.5	37.1	**	69.8	*-	147.5	105.5	119.4	136.5	**	104.0	118.9			
121.6	122.1	82.0	350.6	**	110.6	204.5	**	99.9	108.1	87.9				
150.8	45.9	**	97.5	0.0	118.6	80.3	99.1	127.2	*	132.6				
92.4	37.7	**	63.6	192.6	138.6	97.9	122.1	*	95.1	83.7				
120.0	54.4	**	83.8	162.8	25.1	**	41.8	135.9	**	79.6	74.0			
189.6	*	175.0	**	196.3	**	207.7	185.9	*	66.7	90.0	165.3	**	137.0	
93.7	77.5	**	122.9	**	59.4	112.2	147.6	**	106.1	97.4	88.4			
88.6	207.9	**	119.5	257.8	*	117.6	160.0	114.9	*	106.4	62.6	**		
116.2	81.9	78.5	163.0	123.3	98.3	110.7	*	99.1	80.0	*-				
76.9	72.0	*-	83.4	162.7	114.9	220.9	**	95.5	93.6	82.6				
96.7	95.7	82.1	45.8	87.8	68.6	108.3	95.5	96.6						
80.2	89.1	74.3	90.5	89.7	148.4	93.4	88.3	94.2						
133.4	79.7	99.7	136.2	88.3	92.8	103.1	96.0	89.2						
122.8	97.9	90.7	513.3	**	104.8	121.1	95.4	119.8	*	96.4				
112.9	91.5	57.7	**	77.9	139.9	**	94.6	102.5	99.4	99.2				
121.3	126.7	**	93.7	99.0	107.1	132.1	112.5	*	102.0	101.1				
91.8	95.6	127.5	77.6	92.1	102.9	92.1	75.4	*-	102.9					
125.9	75.1	102.8	126.7	169.1	*	74.9	120.1	*	115.5	123.5				
145.0	118.9	83.1	0.0	82.1	100.0	126.6	147.5	**	232.8	**				
92.6	83.4	81.5	220.8	79.1	131.4	117.5	*	139.5	**	148.4	**			
190.1	**	86.4	146.1	**	95.8	80.8	102.1	96.3	210.7	**	114.7			

男女総合	食道がん	胃がん	大腸がん	肝臓がん	胆嚢がん	膵臓がん	肺がん	乳がん (女性)	子宮がん
市区町村	SMR	SMR	SMR	SMR	SMR	SMR	SMR	SMR	SMR
豊浦町	161.9	84.1	106.6	102.4	140.6	92.1	107.9	127.5	34.9
壮瞥町	50.2	95.4	48.8 *-	85.9	126.8	119.1	96.7	81.9	0.0
白老町	124.8	100.1	102.3	119.4	115.7	131.8 **	130.2 **	83.2	123.7
厚真町	88.5	95.4	58.4 *-	79.6	125.7	126.0	54.4 **-	80.3	69.3
洞爺湖町	100.9	88.2	113.7	110.6	156.1 **	117.6	121.6 *	104.6	137.1
安平町	109.8	89.9	94.9	122.2	112.5	127.2	92.5	189.9 **	102.9
むかわ町	68.1	71.5	112.9	91.1	149.3 *	127.2	116.6	33.4 **-	109.2
日高町	59.6 *-	82.0	104.8	80.6	77.4	111.3	104.5	140.4	152.3
平取町	125.0	103.4	83.9	96.8	120.8	144.4	120.4	120.5	130.8
新冠町	122.9	96.3	135.1	91.8	69.3	92.7	99.4	55.0	120.0
浦河町	130.1	138.7 **	103.1	91.6	128.4	123.4	105.0	72.5	104.8
様似町	110.3	126.6	103.7	90.4	97.6	139.9	119.4	91.0	99.0
えりも町	171.7	98.9	121.1	36.4 *-	135.9	125.7	147.5 **	86.6	37.6
新ひだか町	93.5	92.9	94.9	76.6	130.5 *	120.3	127.3 **	109.3	79.2
音更町	87.2	101.2	108.8	104.0	141.4 **	115.1	99.5	119.5	101.3
士幌町	32.0 *-	117.1	102.5	124.4	121.5	131.4	99.3	139.5	82.9
上士幌町	106.5	126.7	86.7	63.6 *-	180.7 *	105.6	101.6	106.2	196.6
鹿追町	92.1	80.1	99.1	104.6	53.5	147.0	117.8	92.2	99.7
新得町	149.1	121.3	123.8	117.1	114.3	70.2	92.2	108.4	104.1
清水町	98.8	80.3	91.1	69.0	135.1	119.9	74.0 *-	84.4	133.8
芽室町	89.5	86.0	88.2	81.3	128.3	120.7	97.4	102.0	105.8
中札内村	53.6	144.8	104.8	99.0	175.9	128.2	130.4	127.6	184.8
更別村	184.3	102.0	103.8	85.2	121.2	163.1 *	70.4	49.7	53.5
大樹町	75.7	82.8	61.3 *-	109.3	120.0	91.4	112.5	79.1	57.5
広尾町	73.9	137.0 *	108.1	110.9	124.8	160.4 **	114.5	61.1	66.4
幕別町	96.7	91.8	104.1	94.9	141.5 **	120.5	105.7	87.9	121.2
池田町	123.5	110.4	110.6	90.0	115.3	105.9	127.2 *	76.6	188.0 *
豊頃町	122.9	76.2	84.4	88.3	97.9	132.7	59.7 *-	87.1	47.1
本別町	66.5	102.6	91.5	107.9	181.4 **	119.6	106.4	113.1	82.2
足寄町	80.7	128.0	109.7	60.4	113.2	135.4	103.1	80.3	152.8
陸別町	99.0	95.7	121.5	93.6	76.6	126.8	133.7	58.6	0.0
浦幌町	131.7	136.1	107.0	59.9 *-	67.0	156.0 *	131.7 *	69.7	121.4
釧路町	135.5	87.9	117.9	113.6	127.3	137.5 **	138.7 **	80.0	128.1
厚岸町	145.7	103.6	81.3	67.8	140.3	107.9	117.8	85.3	33.6 *-
浜中町	49.8	114.1	131.2	98.6	104.5	98.4	141.4 **	69.1	120.0
標茶町	132.8	112.5	105.5	123.9	186.7 **	135.5	86.9	69.5	194.4 *
弟子屈町	140.1	120.5	111.4	129.2	142.1	131.1	100.7	90.0	197.0 *
鶴居村	69.3	58.3 *-	36.8 **-	56.2	59.7	76.8	171.2 **	142.9	124.7
白糠町	72.8	105.9	113.2	125.8	181.6 **	143.8 *	145.3 **	120.4	74.6
別海町	104.9	109.4	91.5	74.0	158.1 **	116.7	97.6	127.6	52.8
中標津町	105.9	94.6	97.4	74.5	106.2	137.5 **	125.2 **	101.4	76.2
標津町	118.3	107.4	126.3	76.0	101.9	155.1 *	115.4	47.7	34.5
羅臼町	100.4	113.7	82.0	136.8	116.0	85.3	172.5 **	63.9	34.6

腎不全	肺炎	虚血性 心疾患	交通事故	不慮の事故 (除・交通事故)	自殺	悪性 新生物	心疾患	脳血管 疾患
SMR	SMR	SMR	SMR	SMR	SMR	SMR	SMR	SMR
125.0	78.9	138.3 *	269.7 *	71.3	82.1	105.6	112.0	92.6
95.1	74.4	48.3 **-	213.2	63.6	38.7	85.6	75.4 *-	67.4 *-
168.0 **	124.8 **	149.1 **	109.4	96.3	82.8	114.9 **	146.3 **	89.8
141.4	108.4	61.7 *-	284.3 *	303.0 **	106.1	85.4 *-	100.7	95.3
98.5	105.2	84.2	187.6 *	88.1	86.6	110.4 *	103.0	93.1
131.4	93.6	107.2	57.5	96.4	112.3	108.3	131.8 **	94.6
124.4	86.4	86.1	237.3 *	144.2 *	87.4	104.6	108.8	130.6 **
109.5	114.0	62.0 **-	175.9 *	118.8	107.3	101.8	103.1	122.2 *
133.5	97.3	110.0	186.5	126.4	145.7	107.0	118.1	125.2
135.0	90.5	82.8	44.8	120.3	189.3 **	104.0	108.8	101.0
97.7	107.1	79.9	134.2	83.5	106.4	110.4 *	115.3 *	93.4
156.3 *	72.7 *-	78.4	202.1	102.5	152.3	107.9	128.2 **	82.8
122.1	110.0	132.3	266.1 *	92.5	205.3 **	123.0 **	127.2 *	134.3 *
143.8 **	85.9 *-	70.0 **-	198.7 **	117.0	127.1	107.8 *	106.5	96.1
113.5	83.5 **-	87.0 *-	65.1	91.8	77.9	106.2 *	86.3 **-	70.1 **-
155.4 *	90.4	61.8 *-	81.3	76.6	104.8	108.0	103.8	84.3
94.4	54.8 **-	133.7 *	93.6	117.7	163.0	111.9	109.9	69.0 *-
115.0	60.9 **-	70.8	228.5 *	81.2	128.1	102.8	63.7 **-	78.2
185.0 **	108.3	75.8	217.8 *	158.4 **	142.9	114.8 *	88.0	114.1
135.4	69.4 **-	97.3	239.7 **	95.9	71.7	87.8 *-	99.3	94.7
112.2	68.0 **-	73.8 **-	224.1 **	84.5	118.1	95.6	80.2 **-	85.0 *-
62.3	69.7	93.3	128.1	81.0	131.4	117.1	68.6 **-	84.8
65.8	36.7 **-	75.2	303.8 *	87.9	197.9 *	98.8	87.9	57.8 *-
131.9	57.7 **-	61.1 **-	80.6	90.8	79.1	91.8	71.5 **-	95.5
83.6	77.6 *-	106.5	196.3	65.8	81.3	121.7 **	106.4	119.9
109.5	88.6	78.6 **-	111.9	75.2 *-	163.4 **	104.9	114.9 **	72.1 **-
113.7	80.0 *-	79.2	187.1	89.3	139.3	110.2	90.0	88.2
61.4	60.8 **-	64.7	67.6	158.0 *	121.5	92.1	113.7	83.2
84.0	111.9	90.3	270.2 **	124.7	84.8	107.4	125.9 **	99.9
72.2	86.0	107.9	157.8	89.3	145.4	104.9	93.3	122.3 *
156.7	104.9	68.3	357.5 *	39.1 *-	66.8	112.8	99.5	73.0
124.7	73.2 *-	123.9	271.0 *	80.2	116.0	112.6	136.7 **	115.4
167.3 **	107.4	54.6 **-	82.0	104.8	114.6	116.9 **	100.3	97.0
123.1	111.0	112.2	199.5 *	126.3	114.0	102.8	113.7	111.3
112.5	96.2	111.7	169.5	119.1	77.3	124.9 **	145.0 **	98.2
106.9	117.8	64.3 **-	219.6 *	70.0	75.2	111.9 *	82.9 *-	96.6
140.9 *	90.1	118.4	89.0	145.7 *	163.6 *	112.0 *	108.3	90.2
62.0	44.8 **-	85.8	182.2	60.7	88.5	87.2	93.8	78.1
138.3	117.0	56.2 **-	338.2 **	130.0	127.9	135.8 **	121.3 **	124.4 *-
83.1	56.8 **-	47.1 **-	109.4	124.3	154.8 **	101.1	102.9	114.3
118.6	63.8 **-	74.0 **-	176.5 *	117.7	126.1	107.7	118.3 **	119.6 **
72.1	99.1	121.1	245.3 *	74.0	99.5	114.9	122.4 *	180.9 **
177.8 **	114.7	173.0 **	440.1 **	86.5	118.8	114.7	153.7 **	129.5 *

表6 保健所別の2013年（平成25年）から2022年（令和4年）までの
主要疾患の死亡数、期待数、標準化死亡比（SMR；男女総合）

男女総合 保健所	食道がん			胃がん		
	死亡数	期待数	SMR	死亡数	期待数	SMR
札幌市保健所	1855	1661.5	111.6 **	5996	6524.0	91.9 **-
市立函館保健所	373	268.7	138.8 **	1277	1089.5	117.2 **
小樽市保健所	214	137.9	155.1 **	629	566.2	111.1 **
旭川市保健所	357	347.7	102.7	1354	1391.3	97.3
渡島保健所	151	121.0	124.8 **	543	484.6	112.1 **
八雲保健所	40	42.9	93.2	204	179.8	113.4
江差保健所	24	28.2	85.1	121	116.2	104.2
江別保健所	192	196.0	98.0	686	763.1	89.9 **-
千歳保健所	179	195.9	91.4	684	752.7	90.9 *-
倶知安保健所	74	77.6	95.4	292	318.9	91.6
岩内保健所	23	23.3	98.9	128	94.0	136.1 **
岩見沢保健所	207	191.0	108.4	739	783.6	94.3
滝川保健所	144	129.3	111.4	581	532.9	109.0 *
深川保健所	36	41.7	86.2	161	175.7	91.6
上川保健所	53	62.1	85.4	259	257.0	100.8
名寄保健所	69	74.2	93.1	318	307.8	103.3
富良野保健所	34	44.1	77.2	147	178.7	82.2 *-
留萌保健所	50	54.7	91.3	254	225.9	112.5
稚内保健所	60	68.6	87.4	265	271.3	97.7
網走保健所	61	67.9	89.9	253	272.3	92.9
北見保健所	149	160.6	92.8	584	646.7	90.3 *-
紋別保健所	91	78.6	115.7	338	323.9	104.3
室蘭保健所	247	209.0	118.2 **	863	842.8	102.4
苫小牧保健所	212	203.7	104.1	810	789.3	102.6
浦河保健所	31	23.2	133.8	119	93.0	128.0 **
静内保健所	45	49.3	91.3	183	199.8	91.6
帯広保健所	322	338.9	95.0	1342	1361.2	98.6
釧路保健所	283	239.4	118.2 **	1053	942.6	111.7 **
根室保健所	22	27.1	81.1	138	107.1	128.8 **
中標津保健所	46	43.2	106.4	172	167.1	102.9

男女総合 保健所	大腸がん			肝臓がん		
	死亡数	期待数	SMR	死亡数	期待数	SMR
札幌市保健所	7978	7500.1	106.4 **	3864	3907.6	98.9
市立函館保健所	1753	1255.4	139.6 **	726	657.4	110.4 **
小樽市保健所	720	649.1	110.9 **	378	341.8	110.6 *
旭川市保健所	1798	1581.1	113.7 **	845	836.3	101.0
渡島保健所	643	553.6	116.2 **	278	291.9	95.2
八雲保健所	228	204.1	111.7	102	107.3	95.0
江差保健所	151	131.7	114.6	84	70.2	119.7
江別保健所	863	867.2	99.5	421	457.7	92.0
千歳保健所	804	850.7	94.5	412	451.7	91.2
倶知安保健所	342	361.4	94.6	160	191.4	83.6 *-
岩内保健所	119	107.4	110.8	68	57.0	119.3
岩見沢保健所	991	887.2	111.7 **	474	471.7	100.5
滝川保健所	748	603.3	124.0 **	348	321.1	108.4
深川保健所	201	197.5	101.8	78	105.4	74.0 **-
上川保健所	283	289.1	97.9	134	154.0	87.0
名寄保健所	338	346.2	97.6	144	184.4	78.1 **-
富良野保健所	208	200.8	103.6	98	107.5	91.2
留萌保健所	284	255.6	111.1	125	135.9	91.9
稚内保健所	366	307.1	119.2 **	148	163.6	90.5
網走保健所	334	308.6	108.2	126	163.1	77.2 **-
北見保健所	878	733.0	119.8 **	364	388.5	93.7
紋別保健所	400	366.2	109.2	172	194.8	88.3
室蘭保健所	1004	951.9	105.5	517	508.6	101.6
苫小牧保健所	1012	894.8	113.1 **	516	475.5	108.5
浦河保健所	113	105.8	106.8	45	55.9	80.5
静内保健所	228	225.3	101.2	98	119.9	81.8 *-
帯広保健所	1625	1538.3	105.6 *	804	815.3	98.6
釧路保健所	1321	1070.6	123.4 **	639	568.7	112.4 **
根室保健所	158	121.9	129.6 **	60	64.9	92.4
中標津保健所	184	189.4	97.2	82	100.3	81.8

男女総合

胆嚢がん

保健所	死亡数	期待数	SMR
札幌市保健所	2631	2640.9	99.6
市立函館保健所	581	455.1	127.7 **
小樽市保健所	282	238.9	118.1 **
旭川市保健所	657	572.2	114.8 **
渡島保健所	232	200.4	115.8 *
八雲保健所	100	76.1	131.4 **
江差保健所	75	49.0	153.2 **
江別保健所	300	308.0	97.4
千歳保健所	287	298.9	96.0
倶知安保健所	160	133.3	120.0 *
岩内保健所	45	39.2	114.8
岩見沢保健所	419	328.0	127.8 **
滝川保健所	283	224.2	126.2 **
深川保健所	72	74.5	96.6
上川保健所	117	107.6	108.7
名寄保健所	158	129.0	122.5 *
富良野保健所	96	73.8	130.1 **
留萌保健所	126	94.8	132.9 **
稚内保健所	141	110.7	127.4 **
網走保健所	156	112.0	139.3 **
北見保健所	301	266.8	112.8 *
紋別保健所	194	135.7	143.0 **
室蘭保健所	420	349.2	120.3 **
苫小牧保健所	390	317.6	122.8 **
浦河保健所	47	38.4	122.4
静内保健所	89	82.6	107.8
帯広保健所	699	557.7	125.3 **
釧路保健所	483	384.2	125.7 **
根室保健所	56	43.9	127.7
中標津保健所	82	66.6	123.1

膵臓がん

死亡数	期待数	SMR
6431	5185.1	124.0 **
1155	874.2	132.1 **
559	450.9	124.0 **
1286	1094.9	117.5 **
473	383.3	123.4 **
173	138.3	125.1 **
106	90.9	116.6
731	598.9	122.0 **
631	588.4	107.2
331	247.2	133.9 **
105	74.6	140.8 **
736	610.4	120.6 **
469	415.7	112.8 **
155	134.8	115.0
206	197.3	104.4
273	236.1	115.6 *
176	137.8	127.7 **
240	175.8	136.5 **
270	212.4	127.1 **
255	211.2	120.7 **
617	504.6	122.3 **
371	251.2	147.7 **
764	660.4	115.7 **
760	621.6	122.3 **
93	72.8	127.7 *
181	154.3	117.3 *
1293	1054.7	122.6 **
1006	744.5	135.1 **
105	85.3	123.1 *
166	130.6	127.1 **

男女総合

肺がん

保健所	死亡数	期待数	SMR
札幌市保健所	13287	10870.4	122.2 **
市立函館保健所	2250	1814.5	124.0 **
小樽市保健所	1271	943.7	134.7 **
旭川市保健所	2841	2329.4	122.0 **
渡島保健所	1023	809.2	126.4 **
八雲保健所	346	298.0	116.1 **
江差保健所	232	193.8	119.7 **
江別保健所	1518	1280.0	118.6 **
千歳保健所	1418	1265.8	112.0 **
倶知安保健所	687	530.6	129.5 **
岩内保健所	261	157.0	166.2 **
岩見沢保健所	1515	1308.0	115.8 **
滝川保健所	1139	890.4	127.9 **
深川保健所	345	292.9	117.8 **
上川保健所	454	428.4	106.0
名寄保健所	577	513.3	112.4 **
富良野保健所	353	299.1	118.0 **
留萌保健所	541	377.0	143.5 **
稚内保健所	610	454.7	134.2 **
網走保健所	506	454.4	111.4 *
北見保健所	1178	1081.0	109.0 **
紋別保健所	668	540.3	123.6 **
室蘭保健所	1772	1414.8	125.3 **
苫小牧保健所	1628	1327.0	122.7 **
浦河保健所	181	155.0	116.8 *
静内保健所	391	334.0	117.1 **
帯広保健所	2499	2274.7	109.9 **
釧路保健所	2069	1581.9	130.8 **
根室保健所	251	180.0	139.4 **
中標津保健所	339	280.2	121.0 **

乳がん（女性）

死亡数	期待数	SMR
2724	2300.3	118.4 **
473	370.3	127.7 **
229	182.0	125.8 **
499	451.1	110.6 *
177	156.9	112.8
40	52.8	75.8
34	34.9	97.5
279	248.1	112.5 *
263	246.2	106.8
85	95.5	89.0
23	29.5	77.9
235	236.6	99.3
155	160.2	96.8
46	50.1	91.9
61	75.2	81.1
87	89.8	96.9
41	53.6	76.5
49	67.6	72.5 *-
80	84.2	95.0
73	83.2	87.7
232	202.8	114.4 *
86	96.9	88.7
278	256.9	108.2
265	253.7	104.5
23	28.9	79.6
67	59.8	112.1
452	426.1	106.1
341	305.8	111.5 *
36	35.0	102.8
54	54.6	98.8

男女総合

子宮がん

保健所	死亡数	期待数	SMR
札幌市保健所	1043	1063.8	98.0
市立函館保健所	190	170.8	111.2
小樽市保健所	94	83.8	112.1
旭川市保健所	202	207.7	97.3
渡島保健所	76	72.2	105.2
八雲保健所	16	24.2	66.1
江差保健所	21	16.1	130.8
江別保健所	98	113.9	86.1
千歳保健所	96	113.6	84.5
俱知安保健所	52	44.0	118.1
岩内保健所	14	13.6	102.7
岩見沢保健所	101	109.0	92.6
滝川保健所	88	73.7	119.5
深川保健所	24	23.0	104.3
上川保健所	30	34.8	86.3
名寄保健所	39	41.3	94.5
富良野保健所	24	24.7	97.0
留萌保健所	33	31.1	106.2
稚内保健所	47	38.7	121.3
網走保健所	32	38.2	83.7
北見保健所	101	93.2	108.3
紋別保健所	57	44.6	127.8
室蘭保健所	139	118.3	117.5
苫小牧保健所	144	116.9	123.2 *
浦河保健所	12	13.3	90.1
静内保健所	30	27.5	109.1
帯広保健所	241	196.4	122.7 **
釧路保健所	175	140.7	124.4 **
根室保健所	19	16.1	118.0
中標津保健所	15	25.2	59.6 *-

腎不全

死亡数	期待数	SMR
4490	3825.3	117.4 **
1041	666.9	156.1 **
543	355.9	152.6 **
963	843.1	114.2 **
521	295.4	176.4 **
153	120.9	126.5 **
90	74.0	121.6
546	449.8	121.4 **
475	427.8	111.0 *
242	205.0	118.0 **
82	58.0	141.5 **
663	499.0	132.9 **
421	341.2	123.4 **
127	116.9	108.7
164	166.9	98.3
242	201.0	120.4 **
131	111.5	117.5
204	144.8	140.9 **
193	162.5	118.8 *
227	169.9	133.6 **
471	399.6	117.9 **
256	207.7	123.3 **
675	517.4	130.4 **
803	455.4	176.3 **
67	57.5	116.6
167	126.0	132.6 **
1001	841.1	119.0 **
888	554.9	160.0 **
149	62.8	237.3 **
105	96.6	108.6

男女総合

肺炎

保健所	死亡数	期待数	SMR
札幌市保健所	13765	14385.3	95.7 ***
市立函館保健所	3396	2501.8	135.7 **
小樽市保健所	1216	1340.1	90.7 ***
旭川市保健所	3047	3196.9	95.3 ***
渡島保健所	1290	1113.8	115.8 **
八雲保健所	467	468.5	99.7
江差保健所	252	281.5	89.5
江別保健所	1654	1702.9	97.1
千歳保健所	1641	1616.8	101.5
俱知安保健所	581	784.7	74.0 ***
岩内保健所	248	219.2	113.1
岩見沢保健所	1757	1907.8	92.1 ***
滝川保健所	1372	1306.9	105.0
深川保健所	626	452.0	138.5 **
上川保健所	628	642.9	97.7
名寄保健所	652	778.5	83.8 ***
富良野保健所	582	427.9	136.0 **
留萌保健所	567	554.8	102.2
稚内保健所	558	615.4	90.7 *-
網走保健所	530	650.1	81.5 ***
北見保健所	1396	1524.8	91.6 ***
紋別保健所	758	796.3	95.2
室蘭保健所	1772	1967.0	90.1 ***
苫小牧保健所	1857	1713.1	108.4 **
浦河保健所	216	217.8	99.2
静内保健所	460	484.4	95.0
帯広保健所	2638	3225.4	81.8 ***
釧路保健所	2144	2090.2	102.6
根室保健所	261	236.2	110.5
中標津保健所	262	366.8	71.4 ***

虚血性心疾患

死亡数	期待数	SMR
7062	10337.0	68.3 ***
1235	1747.0	70.7 ***
674	913.1	73.8 ***
3228	2209.7	146.1 **
640	774.3	82.7 ***
196	297.1	66.0 ***
137	188.2	72.8 ***
797	1203.0	66.3 ***
722	1174.6	61.5 ***
394	518.9	75.9 ***
115	151.7	75.8 ***
1066	1267.8	84.1 ***
963	862.7	111.6 **
321	287.5	111.7 *
526	417.6	125.9 **
293	501.3	58.4 ***
196	287.0	68.3 ***
283	366.3	77.3 ***
352	431.5	81.6 ***
357	438.7	81.4 ***
860	1036.1	83.0 ***
563	525.3	107.2
1182	1342.7	88.0 ***
1080	1236.9	87.3 ***
134	149.5	89.6
238	322.1	73.9 ***
1974	2180.2	90.5 ***
976	1485.8	65.7 ***
149	169.0	88.1
217	262.9	82.5 ***

男女総合

交通事故

	死亡数	期待数	SMR
保健所			
札幌市保健所	469	715.7	65.5 **-
市立函館保健所	81	107.0	75.7 *-
小樽市保健所	44	52.3	84.2
旭川市保健所	112	135.9	82.4 *-
渡島保健所	55	46.8	117.5
八雲保健所	29	16.1	179.6 **
江差保健所	10	10.5	95.1
江別保健所	81	78.7	102.9
千歳保健所	68	84.0	80.9
俱知安保健所	24	29.9	80.1
岩内保健所	12	9.2	130.5
岩見沢保健所	76	72.3	105.1
滝川保健所	49	48.1	101.8
深川保健所	26	15.2	171.1 **
上川保健所	29	23.4	123.8
名寄保健所	30	28.4	105.6
富良野保健所	32	17.3	184.6 **
留萌保健所	27	20.7	130.7
稚内保健所	37	27.1	136.7
網走保健所	29	27.2	106.7
北見保健所	57	63.1	90.3
紋別保健所	49	29.9	163.6 **
室蘭保健所	67	80.5	83.2
苫小牧保健所	109	82.2	132.6 **
浦河保健所	16	9.1	176.3 *
静内保健所	33	19.1	173.2 **
帯広保健所	182	135.9	133.9 **
釧路保健所	118	94.4	125.0 *
根室保健所	19	10.8	176.6 *
中標津保健所	35	18.1	193.7 **

不慮の事故(除・交通事故)

	死亡数	期待数	SMR
保健所			
札幌市保健所	4043	5105.1	79.2 **-
市立函館保健所	872	858.7	101.5
小樽市保健所	370	448.6	82.5 **-
旭川市保健所	1052	1089.0	96.6
渡島保健所	444	379.8	116.9 **
八雲保健所	140	148.3	94.4
江差保健所	88	92.7	94.9
江別保健所	453	590.8	76.7 **-
千歳保健所	489	578.9	84.5 **-
俱知安保健所	238	257.2	92.6
岩内保健所	82	74.5	110.0
岩見沢保健所	585	626.8	93.3
滝川保健所	380	426.7	89.1 *-
深川保健所	105	143.2	73.3 **-
上川保健所	211	207.7	101.6
名寄保健所	243	250.3	97.1
富良野保健所	155	142.4	108.9
留萌保健所	178	181.4	98.2
稚内保健所	227	211.7	107.2
網走保健所	235	217.3	108.2
北見保健所	519	512.2	101.3
紋別保健所	295	260.4	113.3 *
室蘭保健所	593	661.7	89.6 **-
苫小牧保健所	640	605.5	105.7
浦河保健所	66	73.5	89.7
静内保健所	190	159.8	118.9 *
帯広保健所	997	1082.6	92.1 **-
釧路保健所	776	727.6	106.6
根室保健所	92	82.7	111.2
中標津保健所	144	129.6	111.1

男女総合

自殺

	死亡数	期待数	SMR
保健所			
札幌市保健所	3278	3386.3	96.8
市立函館保健所	503	454.1	110.8 *
小樽市保健所	167	208.4	80.1 **-
旭川市保健所	585	581.0	100.7
渡島保健所	246	197.0	124.9 **
八雲保健所	73	64.6	113.0
江差保健所	56	41.3	135.6 *
江別保健所	336	346.6	97.0
千歳保健所	377	392.5	96.0
俱知安保健所	148	123.8	119.5 *
岩内保健所	40	38.6	103.6
岩見沢保健所	335	291.1	115.1 *
滝川保健所	202	188.7	107.0
深川保健所	62	57.4	108.0
上川保健所	87	94.0	92.5
名寄保健所	142	115.2	123.2 *
富良野保健所	78	73.4	106.3
留萌保健所	91	82.5	110.3
稚内保健所	143	117.3	121.9 *
網走保健所	122	117.6	103.8
北見保健所	311	268.6	115.8 **
紋別保健所	130	121.4	107.1
室蘭保健所	293	328.7	89.1 *-
苫小牧保健所	378	367.2	103.0
浦河保健所	53	38.7	136.9 *
静内保健所	105	80.0	131.2 **
帯広保健所	683	595.2	114.8 **
釧路保健所	424	407.2	104.1
根室保健所	46	46.1	99.8
中標津保健所	110	83.9	131.1 **

悪性新生物

	死亡数	期待数	SMR
保健所			
札幌市保健所	60602	55279.8	109.6 **
市立函館保健所	11458	9225.1	124.2 **
小樽市保健所	5690	4769.3	119.3 **
旭川市保健所	12789	11704.7	109.3 **
渡島保健所	4740	4077.8	116.2 **
八雲保健所	1651	1498.6	110.2 **
江差保健所	1134	971.6	116.7 **
江別保健所	6759	6415.3	105.4 **
千歳保健所	6344	6328.5	100.2
俱知安保健所	2928	2663.5	109.9 **
岩内保健所	1020	791.1	128.9 **
岩見沢保健所	7188	6556.4	109.6 **
滝川保健所	5235	4458.3	117.4 **
深川保健所	1494	1461.7	102.2
上川保健所	2072	2141.5	96.8
名寄保健所	2609	2564.7	101.7
富良野保健所	1581	1492.7	105.9 *
留萌保健所	2210	1888.5	117.0 **
稚内保健所	2591	2274.1	113.9 **
網走保健所	2439	2277.2	107.1 **
北見保健所	5802	5422.2	107.0 **
紋別保健所	3058	2706.8	113.0 **
室蘭保健所	7903	7060.0	111.9 **
苫小牧保健所	7478	6634.4	112.7 **
浦河保健所	875	779.2	112.3 **
静内保健所	1763	1668.5	105.7 *
帯広保健所	12175	11404.9	106.8 **
釧路保健所	9594	7933.4	120.9 **
根室保健所	1092	904.0	120.8 **
中標津保健所	1508	1405.5	107.3 **

男女総合

心疾患

脳血管疾患

	死亡数	期待数	SMR		死亡数	期待数	SMR
保健所							
札幌市保健所	25290	30120.4	84.0 **-		14213	15987.0	88.9 **-
市立函館保健所	4682	5194.5	90.1 **-		2659	2748.4	96.7
小樽市保健所	3486	2753.0	126.6 **		1437	1450.9	99.0
旭川市保健所	7316	6536.9	111.9 **		3366	3457.4	97.4
渡島保健所	2251	2299.6	97.9		1306	1215.4	107.5 **
八雲保健所	894	930.5	96.1		517	481.7	107.3
江差保健所	647	570.4	113.4 **		316	300.1	105.3
江別保健所	2971	3513.2	84.6 **-		1508	1858.6	81.1 **-
千歳保健所	3101	3354.2	92.5 **-		1433	1789.2	80.1 **-
俱知安保健所	1540	1577.9	97.6		787	826.3	95.2
岩内保健所	590	450.6	130.9 **		260	238.0	109.3
岩見沢保健所	4062	3832.5	106.0 **		2052	2012.4	102.0
滝川保健所	2951	2626.9	112.3 **		1508	1377.4	109.5 **
深川保健所	947	890.8	106.3		460	464.6	99.0
上川保健所	1259	1274.1	98.8		610	666.9	91.5 *-
名寄保健所	1402	1539.6	91.1 **-		628	803.4	78.2 **-
富良野保健所	717	856.7	83.7 **-		377	451.9	83.4 **-
留萌保健所	1159	1112.8	104.2		649	583.7	111.2 **
稚内保健所	1460	1261.5	115.7 **		705	668.8	105.4
網走保健所	1546	1317.5	117.3 **		629	691.0	91.0 *-
北見保健所	2952	3096.4	95.3 **-		1547	1631.4	94.8 *-
紋別保健所	1759	1594.8	110.3 **		1029	836.5	123.0 **
室蘭保健所	4505	3991.2	112.9 **		2225	2108.3	105.5 *
苫小牧保健所	4327	3556.8	121.7 **		1832	1893.8	96.7
浦河保健所	537	445.1	120.6 **		231	234.5	98.5
静内保健所	1040	970.3	107.2 *		543	508.9	106.7
帯広保健所	6233	6498.2	95.9 **-		2838	3419.8	83.0 **-
釧路保健所	4627	4316.5	107.2 **		2116	2296.4	92.1 **-
根室保健所	686	488.9	140.3 **		268	260.7	102.8
中標津保健所	890	754.9	117.9 **		506	401.1	126.2 **

北海道における主要死因の概要 11 (2013～2022)

—市区町村別標準化死亡比 (SMR) —

令和5年12月 発行

編 集 計量衛生学研究グループ

発 行 公益財団法人 北海道健康づくり財団

〒060-0042 札幌市中央区大通西6丁目6番地

北海道医師会館5階

電話 (011) 232-5500

FAX (011) 232-4091

URL <https://www.hokkaidohealth-net.or.jp>
